



Fiducia en Garantía - Garantías Mobiliarias

Credicorp Capital Fiduciaria

Garantías Mobiliarias para acceso a financiación

Cifras tomadas del Informe Estadístico acumulado a diciembre de 2017 - Confecámaras

- Antes de la entrada en vigencia de la ley 1676 de 2013 (sobre el alcance de la Garantía Mobiliaria), existían **812.622** registros de Garantía.
- Después de la ley 1676 de 2013, se han registrado **863.042** nuevos contratos de garantía, lo que arroja un total de **1'675.664 contratos registrados en Confecámaras**.
- Las garantías sobre vehículos corresponden al 85% del total de contratos (1'427.569 contratos), teniendo en cuenta que los usuarios más comunes de dichas garantías son personas naturales y pequeñas o medianas empresas, con el 99% de los contratos, aproximadamente.

Tipo de Bien	Registros	%
Vehículos	1'427.569	85%
Acciones	1.909	0,09%
Bienes por Adhesión	465	0,02%
Cuentas por Cobrar	9.127	0,47%
Inventarios	581	0,03%
Productos Agrícolas	5.573	0,29%
Sin Serial	220.803	11,47%
Otros	9.637	0,50%
Total	1'675.664	
Total (sin vehículos)	248.095	

Tipo de Registro (Sin Vehículos)

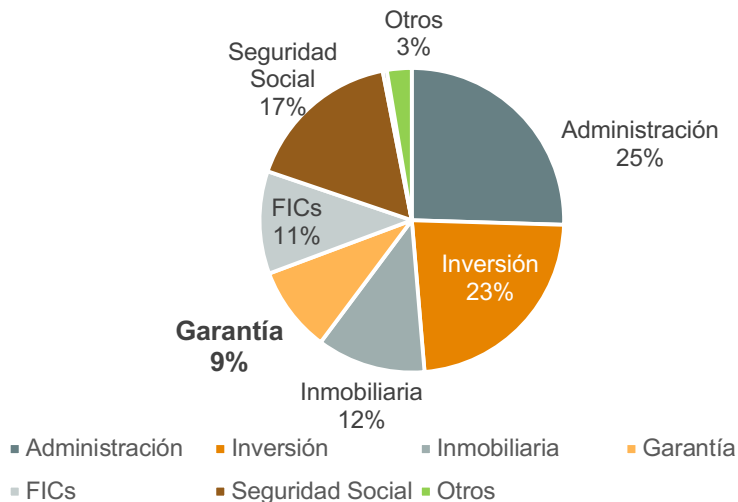


Bienes sin Serial

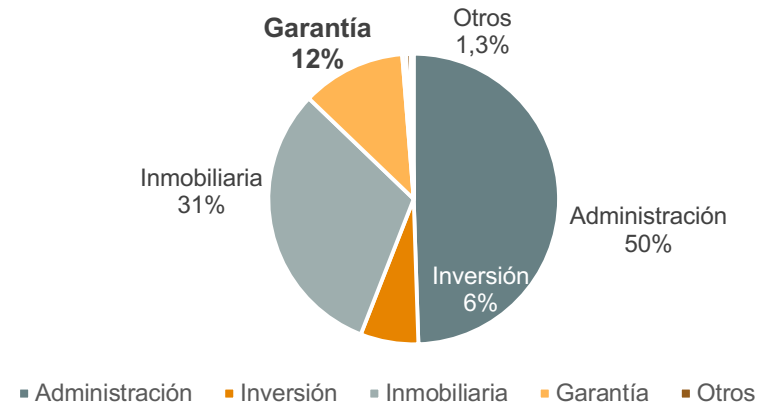
Cifras tomadas del Informe Estadístico acumulado a diciembre de 2017 - Confecámaras

- Dentro de los bienes sin serial, se pueden encontrar cosas como mobiliario de oficina, cosechas, inventario, **fiducias en garantía**, contratos de arrendamiento, etc.
- Del total de usuarios, el **6%** (208 usuarios) corresponden a **Patrimonios Autónomos o Encargos Fiduciarios**, que pueden tratarse de **Fiducias en Garantía Propiamente Dicha o Garantía y Fuente de Pagos**;
- La Fiducia en Garantía es una parte importante de los negocios de todo el sector fiduciario, representando más de 40 billones* de pesos en activos administrados, a corte de noviembre de 2017; representados en más de 2 mil contratos* celebrados a la misma fecha.

Activos Administrados



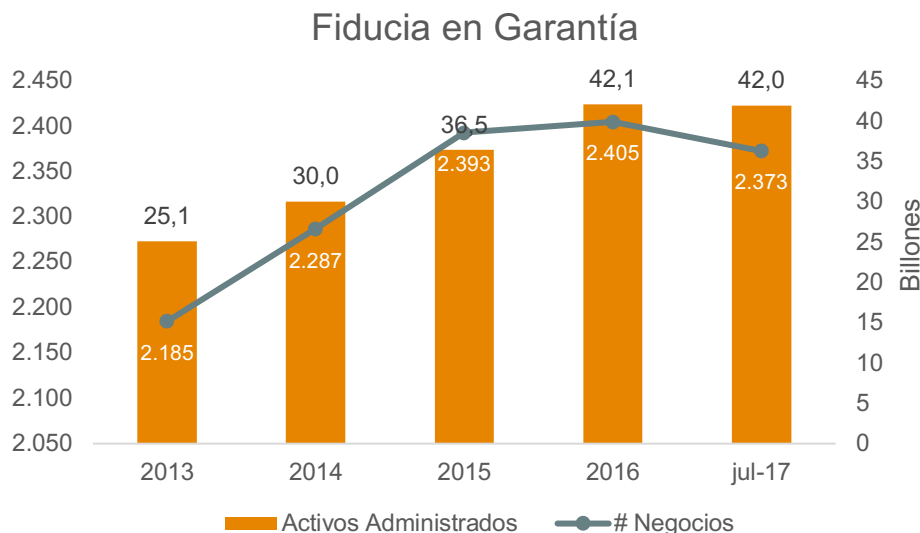
Número de Negocios



Evolución de la Fiducia en Garantía

Cifras tomadas del Informe Fiduciario por Tipo de Negocio de la Superintendencia Financiera

- Desde diciembre del año 2013, el sector fiduciario en general, ha tenido una evolución de 69% en el valor de sus activos administrados, ascendiendo hasta más de 460 billones de pesos en noviembre de 2017.
- Durante el mismo periodo, la Fiducia en Garantía ha presentado un crecimiento similar, con un 67% de incremento después de la implementación de la ley 1676 de 2013.



- El negocio de Fiducia en Garantía ha estado alrededor del 10% del total de negocios del sector fiduciario, ubicándose en el tercer lugar, según la tipología de negocio: detrás de la fiducia de administración, que representa el 49,4% (10.161 contratos), y de la fiducia inmobiliaria que asciende a 31,2% (6.415 contratos).