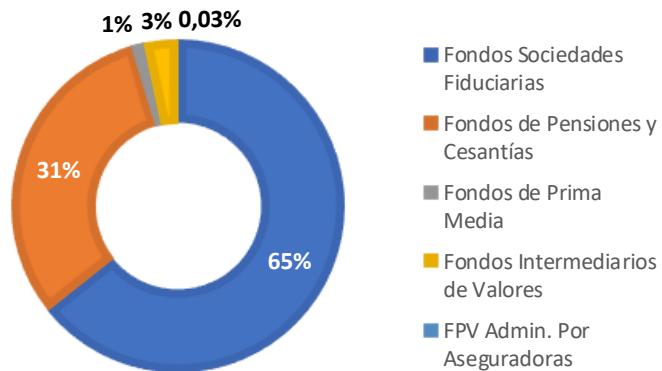


ACTIVOS ADMINISTRADOS SOCIEDADES FIDUCIARIAS

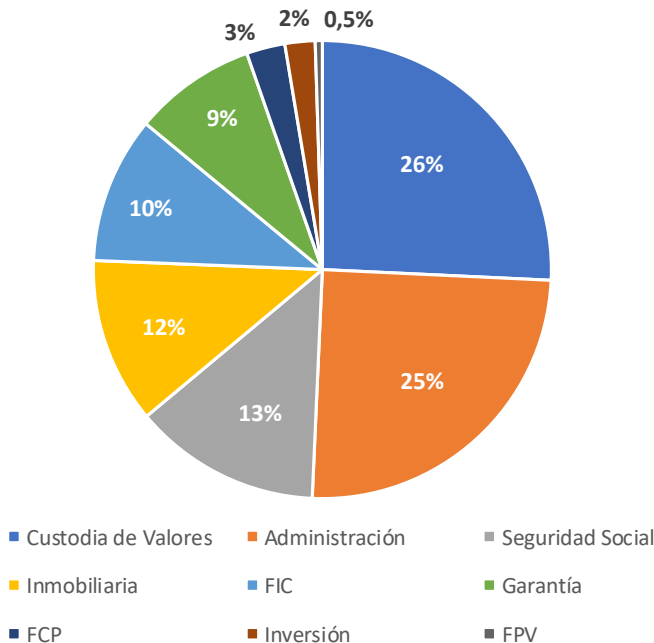
PARTICIPACIÓN DE ACTIVOS DE TERCEROS



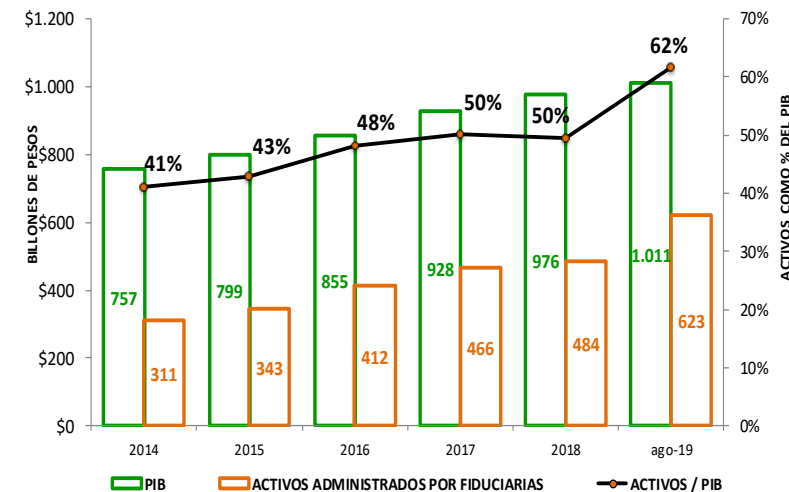
65% del total de activos de terceros administrados por el sistema financiero.

50% del portafolio de inversiones de terceros administrados por el sistema financiero.

ACTIVOS POR TIPO DE NEGOCIO Agosto 2019



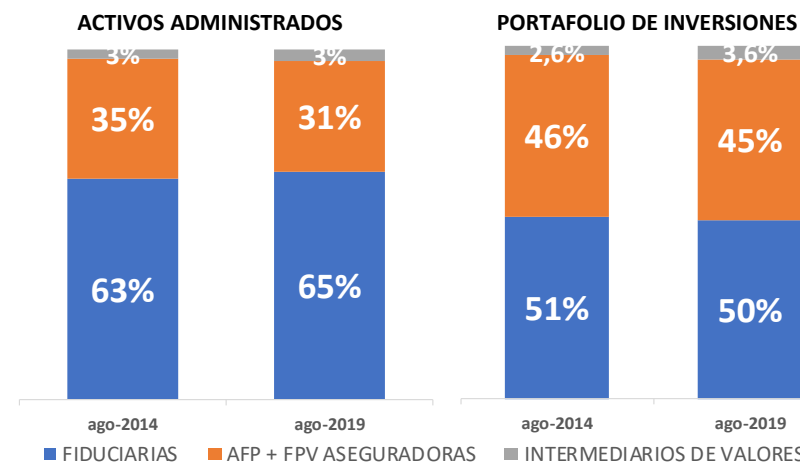
ACTIVOS COMO % DEL PIB (últimos 5 años)



SALDO ACTIVOS ADMINISTRADOS

Línea de Negocio	ago-18	ago-19	Variación Anual
Custodia de Valores	\$ -	\$160.306.145	100%
Administración	\$131.176.577	\$155.425.709	18%
Seguridad Social	\$ 78.365.535	\$ 82.337.971	5%
Inmobiliaria	\$ 65.683.158	\$ 72.872.619	11%
FIC	\$ 55.442.308	\$ 64.488.578	16%
Garantía	\$ 50.380.683	\$ 53.940.908	7%
FCP	\$ 13.848.087	\$ 16.919.306	22%
Inversión	\$118.451.168	\$ 13.240.190	-89%
FPV	\$ 2.240.823	\$ 3.122.807	39%
Total	\$515.588.338	\$622.654.233	21%

EVOLUCIÓN DEL MARKET SHARE



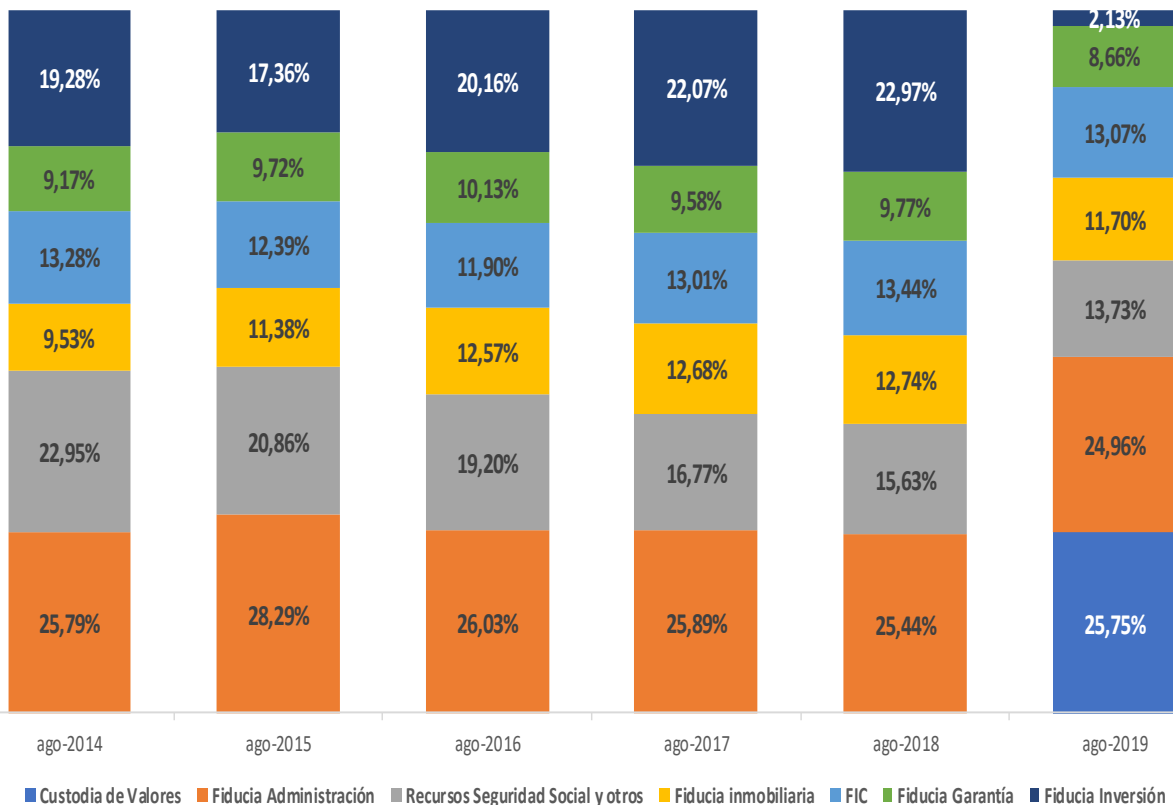
INFORME GERENCIAL DE RESULTADOS DEL SECTOR FIDUCIARIO

Agosto de 2019

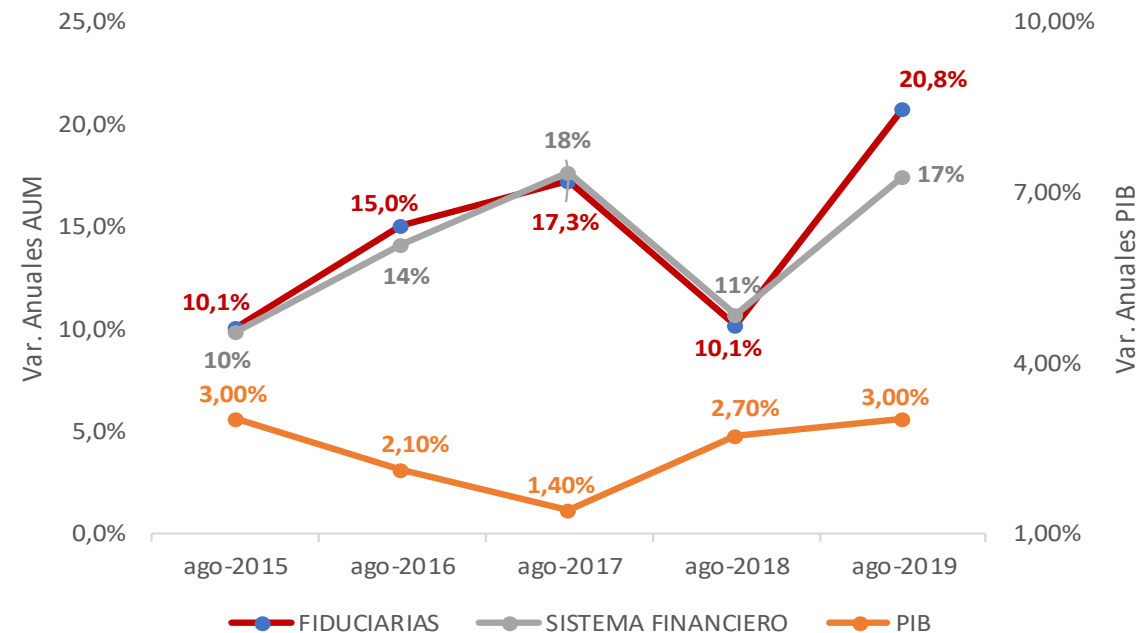


ACTIVOS ADMINISTRADOS SOCIEDADES FIDUCIARIAS

EVOLUCIÓN DE LOS ACTIVOS ADMINISTRADOS
(% de participación tipologías / activo total)



TASA DE CRECIMIENTO ANUAL DE ACTIVOS DE TERCEROS



CRECIMIENTO PROMEDIO DE ACTIVOS DE TERCEROS

TIPO DE ENTIDAD	5 AÑOS	LINEA DE NEGOCIO FIDUCIARIAS	5 AÑOS
Fiduciarias	14,6%	Administración	13,8%
Fondos de Pensiones y Cesantías	12,2%	Seguridad Social	3,0%
FPV Aseguradoras	7,5%	FIC - FCP	14,2%
Intermediarios de Valores	18,6%	Inmobiliaria	19,4%
TOTAL AUM SIST. FINANCIERO	12,7%	Garantía	13,3%
		Inversión*	23,4%
		FPV	16,8%
		TOTAL AUM FIDUCIARIAS	14,6%

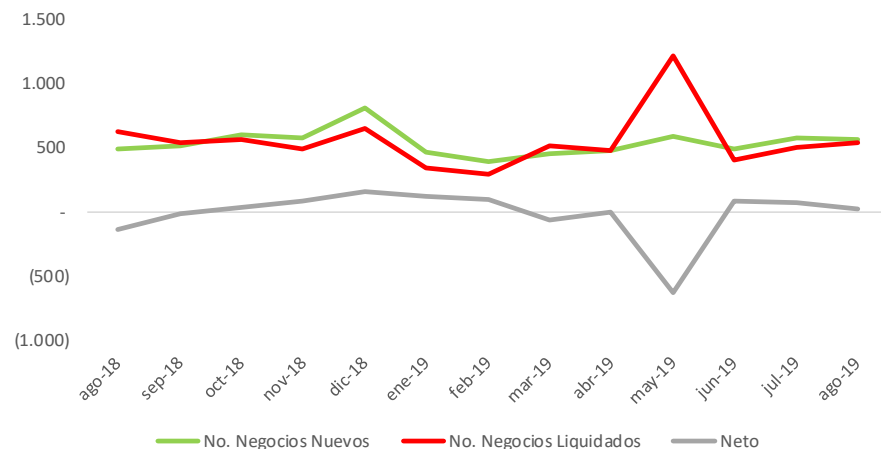
*Fiducia de inversión incluye custodia de valores

NÚMERO DE NEGOCIOS

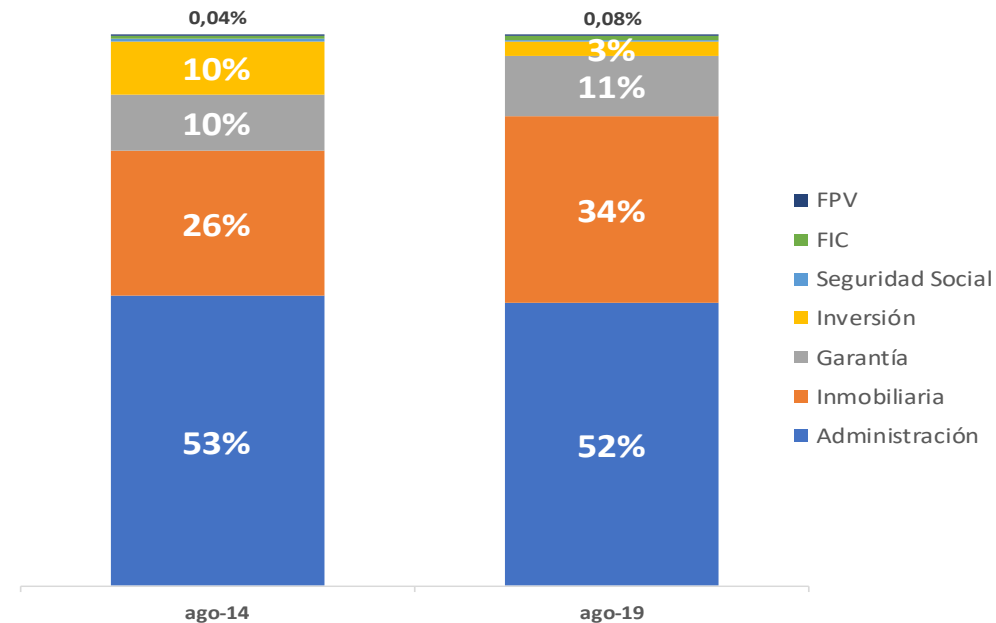
TOTAL NÚMERO DE NEGOCIOS POR TIPO

Línea de Negocio	ago-18	ago-19	Variación Anual	CRECIMIENTO
				PROMEDIO 5 AÑOS
Administración	12.111	12.353	2%	1,4%
Inmobiliaria	7.756	8.071	4%	6,9%
Garantía	2.611	2.669	2%	3,7%
Inversión	1.349	375	-72%	22,2%
Custodia de Valores	0	227	100%	
Seguridad Social	102	89	-13%	-5,8%
FIC	106	102	-4%	6,7%
FCP	48	74	54%	
FPV	8	18	125%	17,6%
Total	24.091	23.978	-0,47%	1,8%

NEGOCIOS NUEVOS VS. NEGOCIOS LIQUIDADOS



COMPOSICIÓN NÚMERO DE NEGOCIOS POR TIPO (2014 vs. 2019)



- En agosto de 2019, se crearon 564 negocios y se liquidaron 540, generando un neto de **24** negocios.
- En los últimos 12 meses se crearon 6.537 negocios y se liquidaron 6,560, generando un neto de **-23** negocios.

INFORME GERENCIAL DE RESULTADOS DEL SECTOR FIDUCIARIO

Agosto de 2019



ASOFIDUCIARIAS



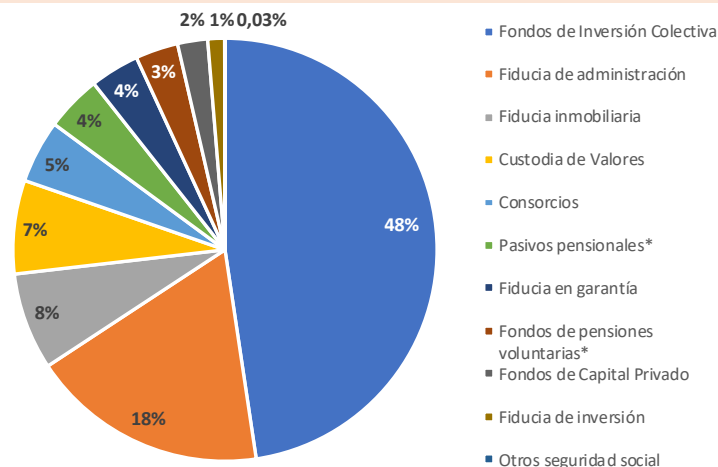
SIGAF
Sistema de Información Gerencial
de la Asociación de Fiduciarias

COMISIONES

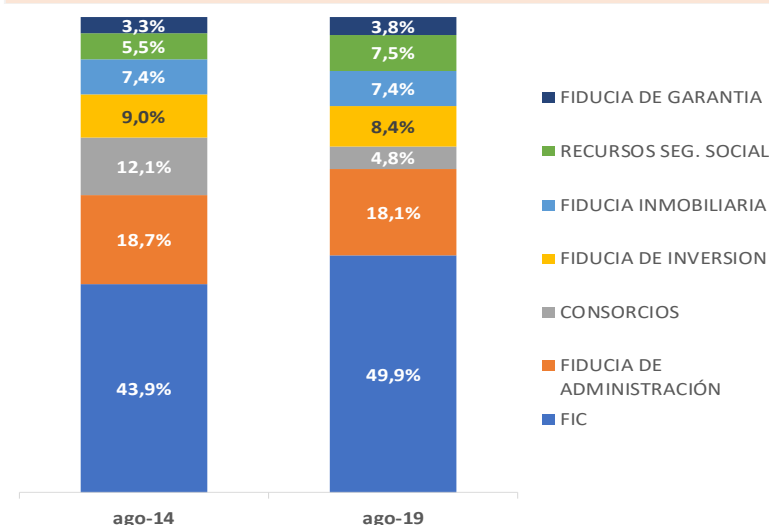
TOTAL COMISIONES POR TIPO DE NEGOCIO

Línea de Negocio	ago-18	ago-19	Variación Anual
Fondos de Inversión Colectiva	\$ 541.707	\$ 581.301	7%
Fiducia de administración	\$ 173.195	\$ 220.746	27%
Fiducia inmobiliaria	\$ 87.443	\$ 90.619	4%
Custodia de Valores		\$ 87.243	100%
Consortios	\$ 82.777	\$ 58.626	-29%
Pasivos pensionales*	\$ 77.611	\$ 52.121	-33%
Fiducia en garantía	\$ 41.737	\$ 45.819	10%
Fondos de pensiones voluntarias*	\$ 33.378	\$ 39.744	19%
Fondos de Capital Privado	\$ 21.766	\$ 27.940	28%
Fiducia de inversión	\$ 90.050	\$ 15.618	-83%
Otros seguridad social	\$ 233	\$ 325	39%
Total	\$ 1.094.752	\$ 1.220.103	11%

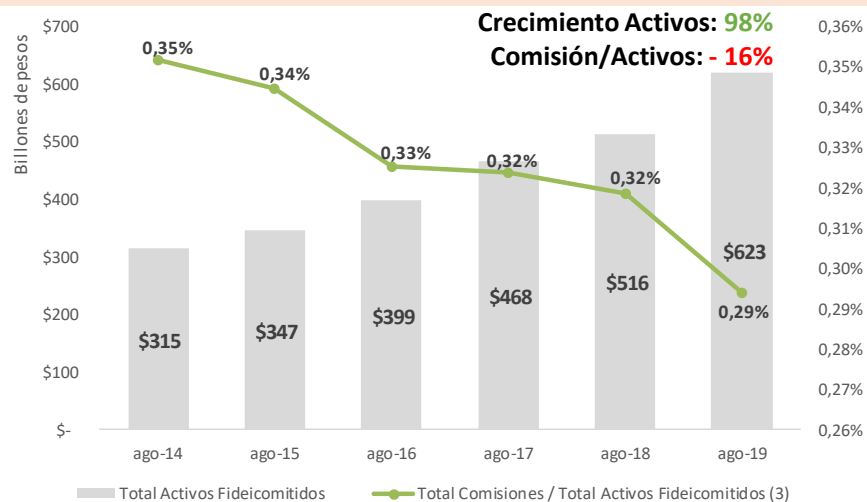
COMISIONES POR TIPO DE NEGOCIO



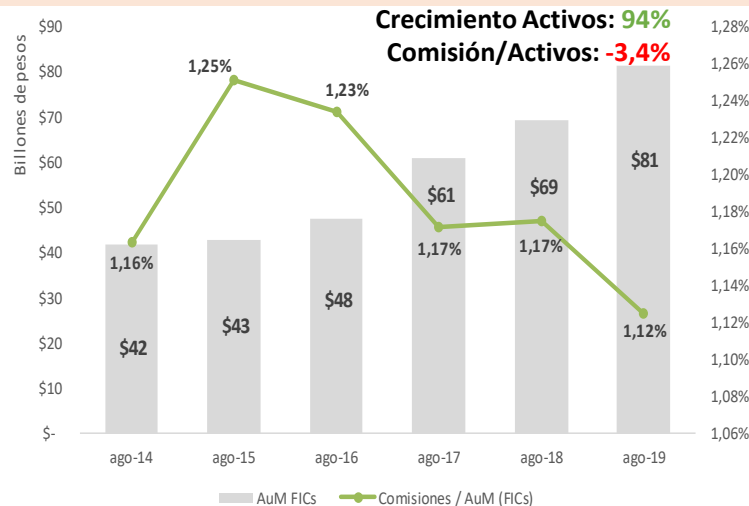
COMPOSICIÓN COMISIONES POR TIPO DE NEGOCIO (2014 vs. 2019)



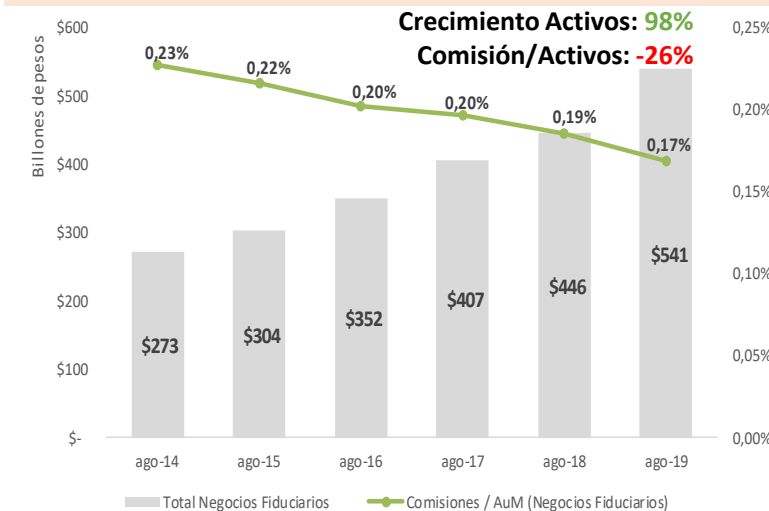
TOTAL COMISIONES/TOTAL ACTIVOS



COMISIONES FIC /ACTIVOS FIC



COMISIONES FIDUCIA /ACTIVOS FIDUCIA



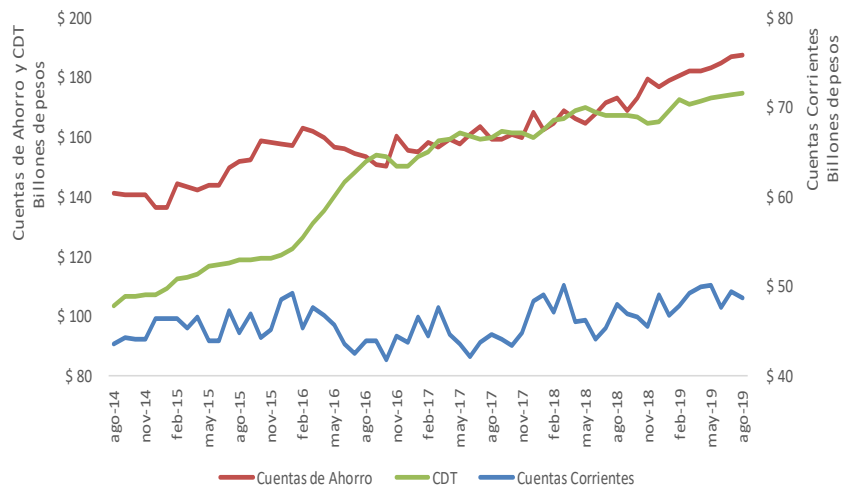
INFORME GERENCIAL DE RESULTADOS DEL SECTOR FIDUCIARIO

Agosto de 2019

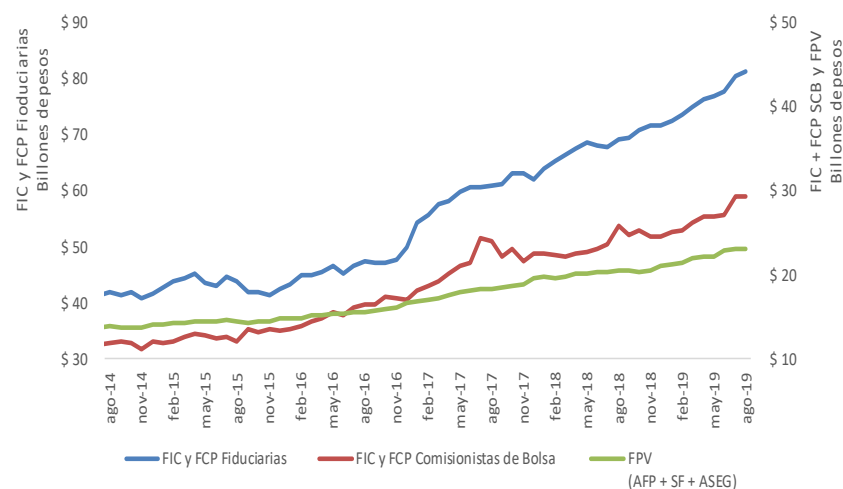


FONDOS DE INVERSIÓN COLECTIVA Y FONDOS DE CAPITAL PRIVADO

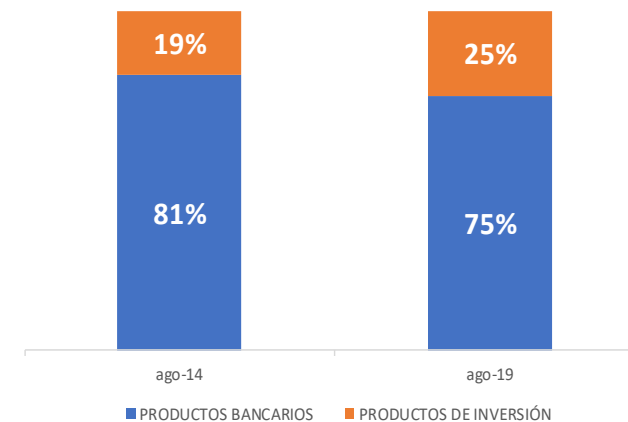
PRODUCTOS BANCARIOS (saldos mensuales)



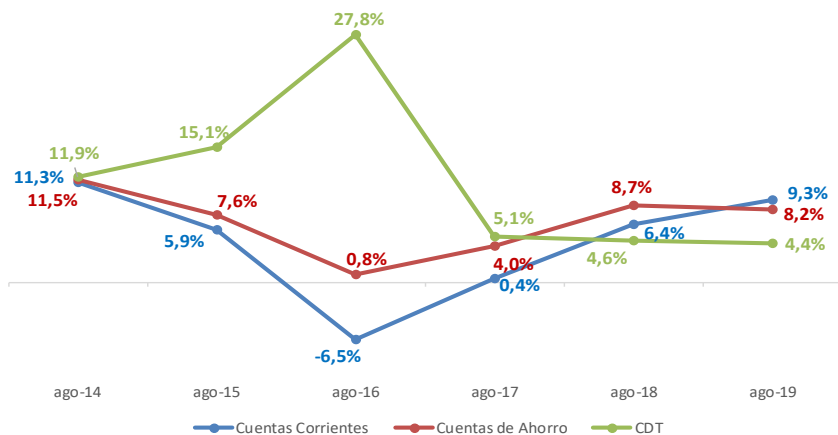
PRODUCTOS DE INVERSIÓN (saldos mensuales)



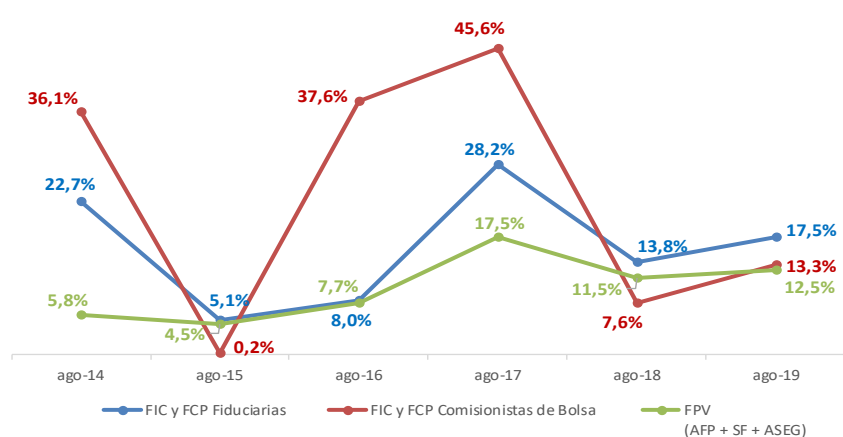
PARTICIPACIÓN DE MERCADO



PRODUCTOS BANCARIOS (variaciones anuales)



PRODUCTOS DE INVERSIÓN (variaciones anuales)



RENDIMIENTOS ABONADOS

- Hasta agosto de 2019, los rendimientos abonados presentan un aumento de **26%** anual respecto al mismo periodo de 2018.
- Corresponden a **4,5 veces** la utilidad de las Fiduciarias (\$458.487 millones). En el mismo periodo de 2018 los rendimientos FIC equivalían a **4,4 veces** la utilidad de las Fiduciarias.

INFORME GERENCIAL DE RESULTADOS DEL SECTOR FIDUCIARIO

Agosto de 2019



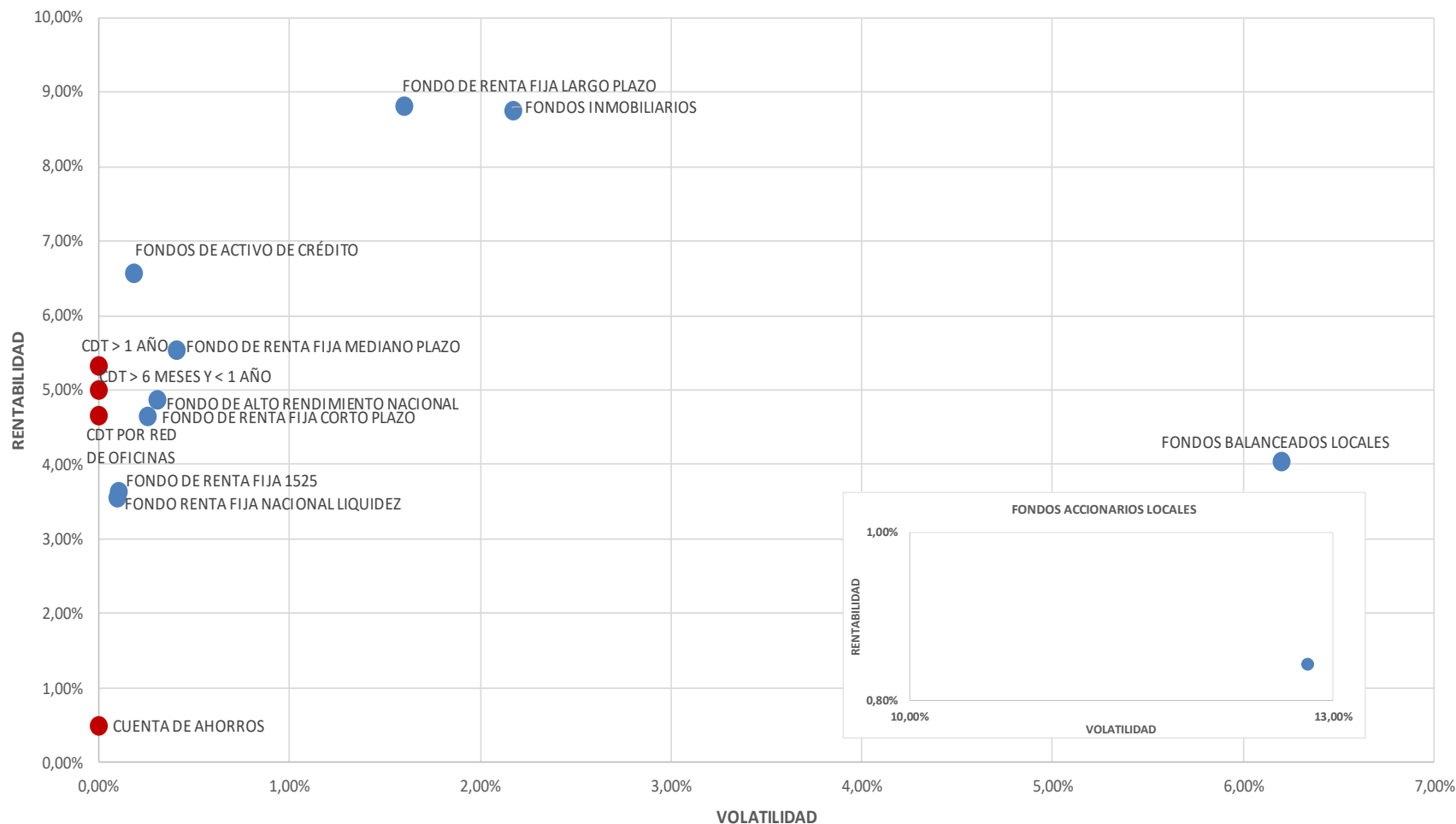
ASOFIDUCIARIAS



SIGAF
Sistema de Información Gerencial
de la Asociación de Fiduciarias

CATEGORIZACIÓN

RELACIÓN RIESGO/RETORNO (12 Meses)



AUM FIC CATEGORIZADOS POR ADMINISTRADOR

ADMINISTRADORA	AUM FIC
FIDUCIARIA BANCOLOMBIA S.A.	19.589.053
FIDUCIARIA BOGOTA S.A.	8.983.882
BLACKROCK	5.613.092
CREDICORP CAPITAL S.A.	5.433.503
BBVA FIDUCIARIA S.A.	5.339.392
VALORES BANCOLOMBIA S.A.	4.917.341
FIDUCIARIA DAVIVIENDA	4.813.632
CORREDORES DAVIVIENDA S.A.	4.085.314
FIDUOCCIDENTE S.A.	3.541.109
FIDUPREVISORA S.A.	3.254.182
BTG PACTUAL S.A.	2.606.156
ALIANZA FIDUCIARIA S.A.	2.595.803
FIDUCIARIA CORFICOLOMBIANA S.A.	2.380.149
ULTRASERFINCO S.A.	1.659.858
ITAU ASSET MANAGEMENT	1.338.539
OLD MUTUAL SOCIEDAD FIDUCIARIA S.A.	927.581
FIDUCIARIA COLPATRIA	919.142
FIDUCIARIA POPULAR S.A.	735.035
FIDUCIARIA COLMENA S.A.	641.296
CREDICORP CAPITAL FIDUCIARIA S.A.	601.966
FIDUAGRARIA S.A.	260.872
ACCIONES Y VALORES S.A.	237.748
FIDUCENTRAL S.A.	228.667
FIDUCOLDEX S.A.	176.248
FIDUCOOMEVA	174.796
ADCAP COLOMBIA S.A.	161.101
TOTAL	81.215.456

Rentabilidad y Volatilidad 12 meses de cada una de las categorías para el grupo de participación Público General (compartimiento con mayor número de inversionistas, comisión más alta y menor monto de inversión).

ANÁLISIS RIESGO RETORNO CATEGORÍA OTROS FONDOS

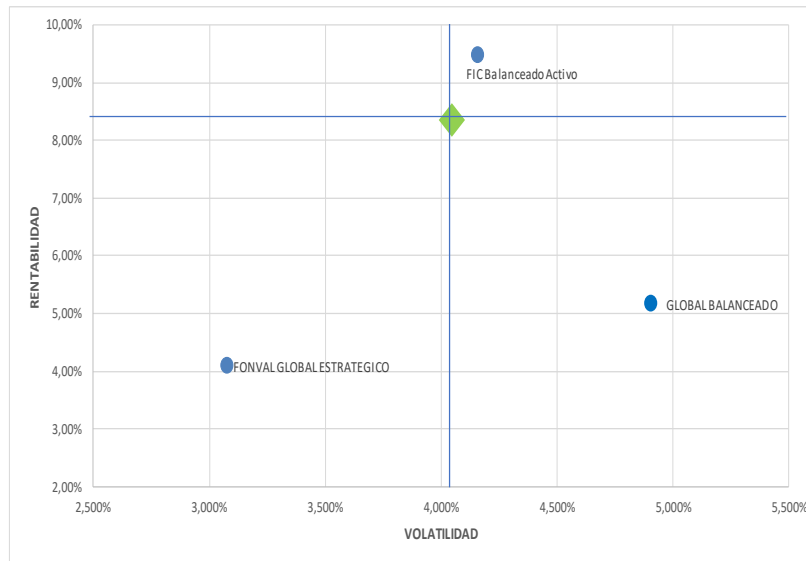
FONDOS CONSERVADORES



18 FIC

AUM de \$ 15,9 Bns (98,6% del AUM de la categoría Otros Fondos)

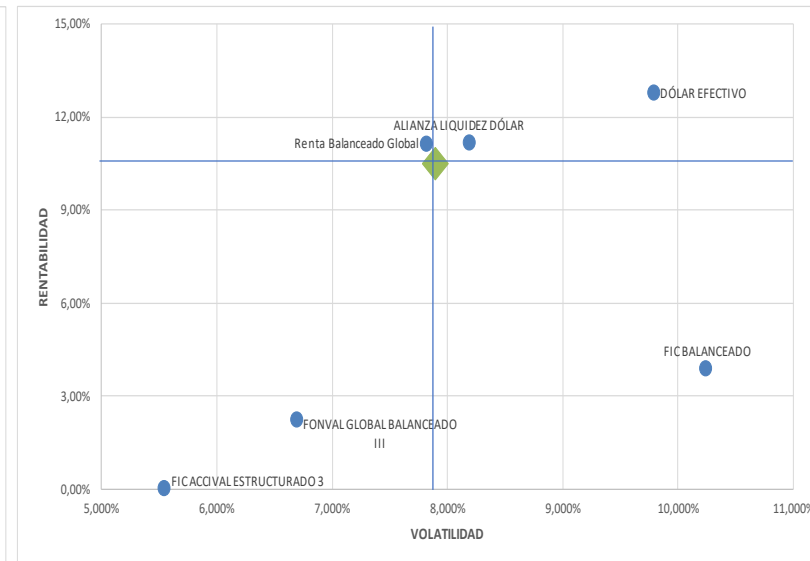
FONDOS MODERADOS



3 FIC

AUM de \$ 57,500 MlIns (0,4% del AUM de la categoría Otros Fondos)

FONDOS DE ALTO RIESGO



8 FIC

AUM de \$ 160,800 MlIns (1,0% del AUM de la categoría Otros Fondos)

◆ Rentabilidad y Volatilidad Promedio Ponderada del grupo de FIC.

Rentabilidad y Volatilidad 12 meses de cada una de las categorías para el grupo de participación Público General (compartimiento con mayor número de inversionistas, comisión más alta y menor monto de inversión). Teniendo en cuenta la variedad de perfiles de inversión dentro de la categoría, se agruparon a los FIC a partir de los rangos de volatilidad propuestos por la CESR (por sus siglas en inglés, Committee of European Securities Regulators). De esta manera se definieron 3 grupos, según su volatilidad: Conservador (0% - 1,99%); Moderado (2% - 5%); Alto Riesgo (Mayor al 5%).

INFORME GERENCIAL DE RESULTADOS DEL SECTOR FIDUCIARIO

Agosto de 2019



RESULTADOS FIDUCIARIAS E INDICADORES FINANCIEROS

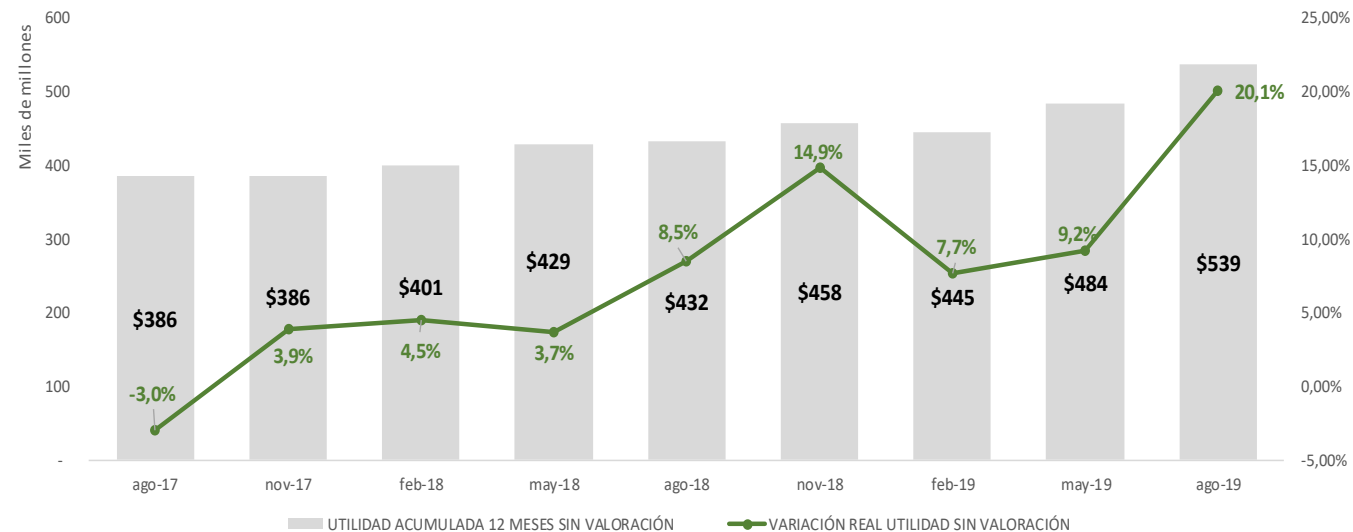
RESUMEN PRINCIPALES VARIABLES DEL SECTOR

CONCEPTO	ago-18	ago-19	Variación Anual
Activo Total	515.588.338	622.654.233	20,8%
AUM FIC	69.290.395	81.407.884	17,5%
# Negocios	24.091	23.978	-0,47%
Utilidad Sociedades**	371.212	458.487	23,5%
Ingresos Totales	1.122.420	1.225.101	9,1%
Comisiones Totales	1.094.752	1.220.103	11,5%
Honorarios y Otros Conceptos	27.668	4.998	-81,9%
Comisión/Activos	0,319%	0,294%	-2,5 bps
ROE	21,04%	22,89%	185 bps
Margen Operacional	43,04%	44,33%	130 bps
Cobertura Gastos	3,42	3,57	4,4%
Rendimientos Abonados FIC	\$ 1.638.840	\$ 2.063.921	25,9%

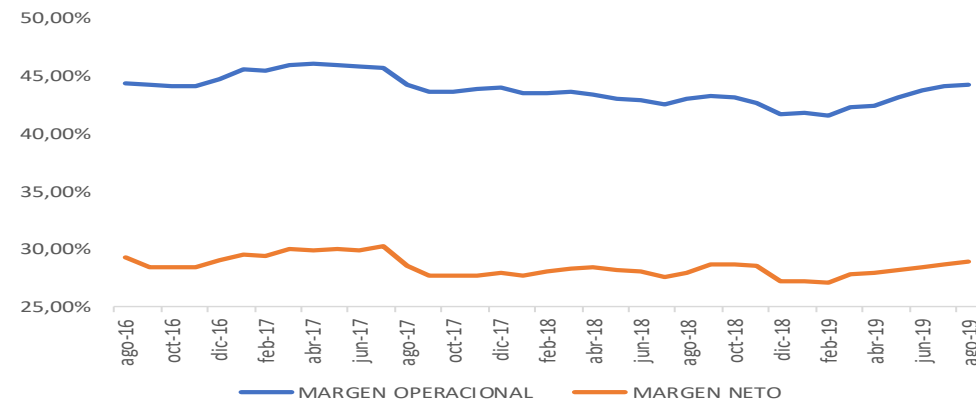
EVOLUCIÓN ROE MENSUAL (12 meses)



VARIACIONES ANUALES UTILIDADES FIDUCIARIAS



MARGEN OPERACIONAL VS. MARGEN NETO



INFORME GERENCIAL DE RESULTADOS DEL SECTOR FIDUCIARIO

Agosto de 2019



RANKINGS

UTILIDADES SOCIEDADES FIDUCIARIAS

Entidad	ago-18	ago-19	% Var Anual	% Part.
1 FIDUCIARIA BANCOLOMBIA	\$ 92.454	\$ 99.800	7,94%	22%
2 FIDUCIARIA BOGOTA	\$ 47.044	\$ 92.261	96,12%	20%
3 CITITRUST COLOMBIA	\$ 41.726	\$ 40.446	-3,07%	9%
4 FIDUCIARIA DE OCCIDENTE	\$ 18.212	\$ 32.039	75,92%	7%
5 FIDUCIARIA DAVIVIENDA	\$ 28.007	\$ 39.410	40,72%	9%
6 ALIANZA FIDUCIARIA	\$ 30.299	\$ 31.096	2,63%	7%
7 FIDUCIARIA LA PREVISORA	\$ 23.265	\$ 28.592	22,90%	6%
8 BBVA FIDUCIARIA	\$ 22.255	\$ 23.626	6,16%	5%
9 OLD MUTUAL FIDUCIARIA	\$ 18.166	\$ 24.382	34,22%	5%
10 ITAÚ ASSET MANAGEMENT	\$ 7.576	\$ 9.123	20,42%	2%
11 CREDICORP CAPITAL FIDUCIARIA	\$ 4.634	\$ 6.728	45,18%	1%
12 FIDUCIARIA CORFICOLOMBIANA	\$ 9.247	\$ 5.245	-43,28%	1%
13 FIDUAGRARIA	\$ 5.836	\$ 6.011	3,00%	1%
14 FIDUCIARIA COLPATRIA	\$ 9.264	\$ 3.093	-66,62%	1%
15 SERVITRUST GNB SUDAMERIS	\$ 4.365	\$ 4.151	-4,89%	1%
16 ITAÚ SECURITIES SERVICES	\$ 455	\$ 2.799	515,91%	1%
17 FIDUCOLDEX	\$ 3.651	\$ 2.478	-32,11%	1%
18 FIDUCIARIA COLMENA	\$ 1.736	\$ 1.628	-6,21%	0%
19 FIDUCIARIA POPULAR	\$ 1.468	\$ 594	-59,53%	0%
20 FIDUCIARIA CENTRAL	\$ 712	\$ 1.088	52,78%	0%
21 FIDUCIARIA BTG PACTUAL	-\$ 416	\$ 1.067	356,75%	0%
22 FIDUCIARIA BNP PARIBAS	\$ 91	\$ 656	622,83%	0%
23 FIDUCIARIA COOMEVA	-\$ 309	\$ 700	326,69%	0%
24 FIDUCIARIA RENTA 4 GLOBAL	-\$ 2.419	-\$ 2.183	9,77%	0%
25 SANTANDER SECURITIES SERVICES	-\$ 1.980	-\$ 3.446	-74,05%	-1%
26 ACCION FIDUCIARIA	\$ 6.585	\$ 7.238	9,92%	2%
27 GESTION FIDUCIARIA	-\$ 711	-\$ 133	81,24%	0%
TOTAL	\$ 371.212	\$ 458.487	23,51%	100,00%

ROE SOCIEDADES FIDUCIARIAS

Entidad	ago-18	dic-18	ago-19	% Var Anual
1 CITITRUST COLOMBIA	35,28%	59,74%	84,57%	139,73%
2 ALIANZA FIDUCIARIA	45,20%	42,10%	49,14%	8,72%
3 FIDUCIARIA BOGOTA	24,18%	19,19%	41,42%	71,33%
4 BBVA FIDUCIARIA	36,64%	31,86%	37,27%	1,74%
5 FIDUCIARIA BANCOLOMBIA	31,13%	26,35%	34,21%	9,91%
6 CREDICORP CAPITAL FIDUCIARIA	31,05%	28,31%	31,73%	2,18%
7 FIDUCIARIA DAVIVIENDA	21,15%	19,89%	27,24%	28,79%
9 FIDUAGRARIA	21,37%	7,92%	21,67%	1,45%
11 OLD MUTUAL FIDUCIARIA	14,89%	15,43%	19,18%	28,83%
12 FIDUCIARIA COLMENA	17,73%	14,10%	17,21%	-2,95%
8 FIDUCIARIA COLPATRIA	43,34%	33,40%	16,94%	-60,91%
10 FIDUCIARIA DE OCCIDENTE	11,73%	20,75%	16,64%	41,87%
14 FIDUCIARIA LA PREVISORA	14,18%	14,83%	16,28%	14,79%
13 ITAÚ ASSET MANAGEMENT	15,79%	12,56%	16,20%	2,56%
16 FIDUCIARIA BTG PACTUAL	-5,72%	19,54%	14,99%	361,92%
15 FIDUCIARIA CORFICOLOMBIANA	25,19%	-13,54%	14,73%	-41,54%
17 SERVITRUST GNB SUDAMERIS	13,25%	11,68%	12,47%	-5,89%
19 FIDUCIARIA COOMEVA	-4,87%	5,32%	9,71%	299,29%
18 FIDUCIARIA CENTRAL	6,06%	7,96%	8,32%	37,19%
20 ITAÚ SECURITIES SERVICES	1,14%	1,47%	6,72%	489,91%
21 FIDUCOLDEX	10,08%	9,50%	6,70%	-33,57%
23 FIDUCIARIA BNP PARIBAS	0,94%	3,19%	4,27%	357,07%
22 FIDUCIARIA POPULAR	4,03%	2,80%	1,67%	-58,47%
24 SANTANDER SECURITIES SERVICES	-14,02%	-11,64%	-16,56%	-18,14%
25 FIDUCIARIA RENTA 4 GLOBAL	-36,93%	-48,82%	-28,02%	24,12%
26 ACCION FIDUCIARIA	52,06%	43,28%	48,76%	-6,35%
27 GESTION FIDUCIARIA	-14,18%	-8,62%	-3,02%	78,71%
TOTAL	22,06%	20,51%	26,32%	11,51%

INFORME GERENCIAL DE RESULTADOS DEL SECTOR FIDUCIARIO

Agosto de 2019



ASOFIDUCIARIAS



SIGAF
Sistema de Información Gerencial
de la Asociación de Fiduciarias

RANKINGS

COMISIONES FIC SECTOR FIDUCIARIO POR ENTIDAD

Entidad	ago-18	ago-19	% Var Anual	% Part.
1 FIDUCIARIA BANCOLOMBIA	\$ 177.796	\$ 182.126	2,44%	31%
2 ALIANZA FIDUCIARIA	\$ 76.024	\$ 81.663	7,42%	14%
3 FIDUCIARIA BOGOTA	\$ 69.767	\$ 74.513	6,80%	13%
4 FIDUCIARIA DAVIVIENDA	\$ 44.179	\$ 53.644	21,43%	9%
5 BBVA FIDUCIARIA	\$ 38.868	\$ 43.246	11,26%	7%
6 FIDUCIARIA DE OCCIDENTE	\$ 25.999	\$ 26.658	2,53%	5%
7 FIDUCIARIA LA PREVISORA	\$ 20.751	\$ 26.563	28,01%	5%
8 FIDUCIARIA CORFICOLOMBIANA	\$ 20.499	\$ 22.227	8,43%	4%
9 ITAÚ ASSET MANAGEMENT	\$ 10.122	\$ 10.721	5,92%	2%
10 FIDUCIARIA COLPATRIA	\$ 7.688	\$ 9.622	25,15%	2%
11 FIDUCIARIA COLMENA	\$ 6.870	\$ 7.774	13,16%	1%
12 OLD MUTUAL FIDUCIARIA	\$ 8.397	\$ 6.913	-17,68%	1%
13 FIDUAGRARIA	\$ 6.764	\$ 6.451	-4,62%	1%
14 CREDICORP CAPITAL FIDUCIARIA	\$ 4.595	\$ 6.201	34,97%	1%
15 SERVITRUST GNB SUDAMERIS	\$ 6.210	\$ 6.061	-2,40%	1%
16 FIDUCIARIA POPULAR	\$ 5.650	\$ 5.888	4,22%	1%
17 FIDUCIARIA CENTRAL	\$ 2.369	\$ 2.659	12,23%	0%
18 FIDUCIARIA COOMEVA	\$ 379	\$ 1.448	282,38%	0%
19 FIDUCOLDEX	\$ 1.410	\$ 1.305	-7,41%	0%
20 FIDUCIARIA RENTA 4 GLOBAL	\$ 23	\$ 24	1,81%	0%
21 ACCION FIDUCIARIA	\$ 6.649	\$ 4.903	-26,27%	1%
22 GESTION FIDUCIARIA	\$ 699	\$ 691	-1,15%	0%
TOTAL	\$ 541.707	\$ 581.301	7,31%	100,00%

COMISIONES FCP SECTOR FIDUCIARIO POR ENTIDAD

Entidad	ago-18	ago-19	% Var Anual	% Part.
1 FIDUCIARIA BANCOLOMBIA	\$ 13.702	\$ 17.841	30,20%	64%
2 ALIANZA FIDUCIARIA	\$ 5.988	\$ 6.133	2,42%	22%
3 FIDUCIARIA DE OCCIDENTE	\$ 614	\$ 1.829	197,80%	7%
4 FIDUCIARIA CORFICOLOMBIANA	\$ 717	\$ 1.084	51,32%	4%
5 FIDUCIARIA CENTRAL	\$ 290	\$ 480	65,49%	2%
6 FIDUCOLDEX	\$ 150	\$ 132	-12,19%	0%
7 ITAÚ ASSET MANAGEMENT	\$ 130	\$ 113	-13,16%	0%
8 FIDUAGRARIA	\$ 95	\$ 99	4,30%	0%
9 FIDUCIARIA COLPATRIA	\$ 80	\$ 94	17,88%	0%
10 CREDICORP CAPITAL FIDUCIARIA	\$ -	\$ 83	0%	0%
11 FIDUCIARIA RENTA 4 GLOBAL	\$ -	\$ 52	0%	0%
TOTAL	\$ 21.766	\$ 27.940	28,37%	100,00%

COMISIONES NEGOCIOS FIDUCIARIOS POR ENTIDAD

Entidad	ago-18	ago-19	% Var Anual	% Part.
1 FIDUCIARIA LA PREVISORA	\$ 115.169	\$ 86.506	-24,89%	14%
2 CITITRUST COLOMBIA	\$ 70.562	\$ 76.459	8,36%	13%
3 ALIANZA FIDUCIARIA	\$ 62.528	\$ 69.398	10,99%	11%
4 FIDUAGRARIA	\$ 18.976	\$ 56.096	195,61%	9%
5 FIDUCIARIA BANCOLOMBIA	\$ 39.253	\$ 51.044	30,04%	8%
6 FIDUCIARIA DAVIVIENDA	\$ 39.797	\$ 48.206	21,13%	8%
7 FIDUCIARIA BOGOTA	\$ 38.720	\$ 44.358	14,56%	7%
8 FIDUCOLDEX	\$ 28.457	\$ 19.291	-32,21%	3%
9 FIDUCIARIA DE OCCIDENTE	\$ 16.383	\$ 19.140	16,83%	3%
10 FIDUCIARIA CORFICOLOMBIANA	\$ 17.101	\$ 18.694	9,32%	3%
11 ITAÚ ASSET MANAGEMENT	\$ 11.902	\$ 12.788	7,44%	2%
12 CREDICORP CAPITAL FIDUCIARIA	\$ 9.640	\$ 12.501	29,67%	2%
13 FIDUCIARIA COLPATRIA	\$ 11.943	\$ 11.650	-2,46%	2%
14 FIDUCIARIA POPULAR	\$ 6.799	\$ 11.416	67,91%	2%
15 FIDUCIARIA COOMEVA	\$ 7.028	\$ 9.840	40,02%	2%
16 FIDUCIARIA BNP PARIBAS	\$ 6.556	\$ 9.006	37,37%	1%
17 FIDUCIARIA CENTRAL	\$ 9.907	\$ 7.935	-19,90%	1%
18 ITAÚ SECURITIES SERVICES	\$ 4.521	\$ 7.031	55,53%	1%
19 BBVA FIDUCIARIA	\$ 5.409	\$ 5.933	9,68%	1%
20 FIDUCIARIA BTG PACTUAL	\$ 1.813	\$ 5.122	182,55%	1%
21 SERVITRUST GNB SUDAMERIS	\$ 4.326	\$ 4.794	10,81%	1%
22 OLD MUTUAL FIDUCIARIA	\$ 2.036	\$ 4.524	122,19%	1%
23 FIDUCIARIA COLMENA	\$ 1.961	\$ 1.939	-1,14%	0%
24 FIDUCIARIA RENTA 4 GLOBAL	\$ 120	\$ 439	266,19%	0%
25 SANTANDER SECURITIES SERVICES	\$ -	\$ 122	0,00%	0%
26 ACCION FIDUCIARIA	\$ 21.125	\$ 15.781	-25,30%	3%
27 GESTION FIDUCIARIA	\$ 1.014	\$ 852	-16,02%	0%
TOTAL	\$ 553.045	\$ 610.862	10,45%	100,00%

INFORME GERENCIAL DE RESULTADOS DEL SECTOR FIDUCIARIO

Agosto de 2019



ASOFIDUCIARIAS



SIGAF
Sistema de Información Gerencial
de la Asociación de Fiduciarias

RANKINGS

TOTAL INGRESOS POR SOCIEDAD FIDUCIARIA

Entidad	ago-18	ago-19	% Var Anual	% Part.
1 FIDUCIARIA BANCOLOMBIA	\$ 217.059	\$ 251.010	15,64%	20%
2 ALIANZA FIDUCIARIA	\$ 139.845	\$ 157.194	12,41%	13%
3 FIDUCIARIA BOGOTA	\$ 108.487	\$ 118.871	9,57%	10%
4 FIDUCIARIA LA PREVISORA	\$ 135.920	\$ 113.069	-16,81%	9%
5 FIDUCIARIA DAVIVIENDA	\$ 83.975	\$ 101.850	21,29%	8%
6 CITITRUST COLOMBIA	\$ 78.648	\$ 76.017	-3,35%	6%
7 FIDUAGRARIA	\$ 25.740	\$ 62.647	143,38%	5%
8 BBVA FIDUCIARIA	\$ 44.277	\$ 49.178	11,07%	4%
9 FIDUCIARIA DE OCCIDENTE	\$ 42.413	\$ 47.627	12,29%	4%
10 FIDUCIARIA CORFICOLOMBIANA	\$ 37.706	\$ 42.105	11,67%	3%
11 ITAÚ ASSET MANAGEMENT	\$ 23.813	\$ 26.590	11,66%	2%
12 FIDUCIARIA COLPATRIA	\$ 28.904	\$ 22.543	-22,01%	2%
13 FIDUCOLDEX	\$ 29.867	\$ 20.729	-30,60%	2%
14 CREDICORP CAPITAL FIDUCIARIA	\$ 14.296	\$ 18.785	31,40%	2%
15 FIDUCIARIA POPULAR	\$ 15.584	\$ 17.304	11,04%	1%
16 OLD MUTUAL FIDUCIARIA	\$ 10.433	\$ 11.436	9,61%	1%
17 FIDUCIARIA CENTRAL	\$ 12.459	\$ 11.364	-8,79%	1%
18 FIDUCIARIA COOMEVA	\$ 7.392	\$ 11.289	52,72%	1%
19 SERVITRUST GNB SUDAMERIS	\$ 10.557	\$ 10.874	3,00%	1%
20 FIDUCIARIA COLMENA	\$ 8.875	\$ 9.967	12,31%	1%
21 FIDUCIARIA BNP PARIBAS	\$ 9.343	\$ 9.607	2,83%	1%
22 ITAÚ SECURITIES SERVICES	\$ 5.340	\$ 7.031	31,68%	1%
23 FIDUCIARIA BTG PACTUAL	\$ 1.845	\$ 5.122	177,57%	0%
24 FIDUCIARIA RENTA 4 GLOBAL	\$ 143	\$ 532	271,90%	0%
25 SANTANDER SECURITIES SERVICES	\$ -	\$ 122	0,00%	0%
26 ACCION FIDUCIARIA	\$ 27.774	\$ 20.683	-25,53%	2%
27 GESTION FIDUCIARIA	\$ 1.726	\$ 1.553	-10,03%	0%
TOTAL	\$1.122.420	\$1.225.101	9,15%	100,00%

TOTAL ACTIVOS ADMINISTRADOS POR NATURALEZA DE RECURSOS

Entidad	Naturaleza Privada	Naturaleza Pública	Total
1 CITITRUST COLOMBIA	\$ 134.607.377	\$ -	\$ 134.607.377
2 FIDUCIARIA BANCOLOMBIA	\$ 85.236.101	\$ 9.941.214	\$ 95.177.315
3 FIDUCIARIA BOGOTA	\$ 45.953.287	\$ 27.474.154	\$ 73.427.441
4 ALIANZA FIDUCIARIA	\$ 59.449.436	\$ 4.657.818	\$ 64.107.254
5 FIDUCIARIA LA PREVISORA	\$ 1.567.352	\$ 37.965.647	\$ 39.532.999
6 FIDUCIARIA DE OCCIDENTE	\$ 16.602.354	\$ 19.120.828	\$ 35.723.182
7 FIDUCIARIA DAVIVIENDA	\$ 21.200.554	\$ 4.046.877	\$ 25.247.432
8 FIDUCIARIA CORFICOLOMBIANA	\$ 24.245.511	\$ 1.064.223	\$ 25.309.735
9 ITAÚ ASSET MANAGEMENT	\$ 15.351.533	\$ 1.180.058	\$ 16.531.591
10 FIDUCIARIA BNP PARIBAS	\$ 13.066.633	\$ 2.605.591	\$ 15.672.224
11 BBVA FIDUCIARIA	\$ 7.620.587	\$ 7.633.941	\$ 15.254.528
12 ITAÚ SECURITIES SERVICES	\$ 9.239.948	\$ -	\$ 9.239.948
13 FIDUCOLDEX	\$ 617.307	\$ 8.341.397	\$ 8.958.704
14 FIDUCIARIA COLPATRIA	\$ 7.479.378	\$ 1.582.753	\$ 9.062.130
15 CREDICORP CAPITAL FIDUCIARIA	\$ 8.340.754	\$ 272.460	\$ 8.613.214
16 FIDUCIARIA POPULAR	\$ 1.878.472	\$ 2.243.179	\$ 4.121.651
17 FIDUAGRARIA	\$ 931.105	\$ 2.757.370	\$ 3.688.476
18 FIDUCIARIA COOMEVA	\$ 3.650.967	\$ -	\$ 3.650.967
19 OLD MUTUAL FIDUCIARIA	\$ 2.412.388	\$ 1.108.799	\$ 3.521.187
20 FIDUCIARIA CENTRAL	\$ 2.945.508	\$ 430.901	\$ 3.376.409
21 SERVITRUST GNB SUDAMERIS	\$ 3.120.572	\$ 130.957	\$ 3.251.529
22 FIDUCIARIA COLMENA	\$ 2.994.238	\$ 23.656	\$ 3.017.894
23 SANTANDER SECURITIES SERVICES	\$ 5.051	\$ 1.620.736	\$ 1.625.787
24 FIDUCIARIA BTG PACTUAL	\$ 1.310.099	\$ -	\$ 1.310.099
25 FIDUCIARIA RENTA 4 GLOBAL	\$ 193.598	\$ -	\$ 193.598
TOTAL	\$ 470.020.111	\$ 134.202.559	\$ 604.222.670

INFORME GERENCIAL DE RESULTADOS DEL SECTOR FIDUCIARIO

Agosto de 2019



ASOFIDUCIARIAS



SIGAF
Sistema de Información Gerencial
de la Asociación de Fiduciarias

RANKINGS

ACTIVOS ADMINISTRADOS (PORTAFOLIO + CUSTODIA)

Entidad	ago-18	ago-19	% Var Anual	% Part.
1 CITITRUST COLOMBIA	101.419.565	134.155.213	32,28%	39%
2 FIDUCIARIA BANCOLOMBIA	30.983.212	35.908.309	15,90%	11%
3 FIDUCIARIA LA PREVISORA	30.404.869	31.730.886	4,36%	9%
4 FIDUCIARIA BOGOTA	26.848.412	30.951.748	15,28%	9%
5 FIDUCIARIA DE OCCIDENTE	19.992.816	22.603.810	13,06%	7%
6 FIDUCIARIA BNP PARIBAS	1.962.986	15.333.354	681,12%	5%
7 ALIANZA FIDUCIARIA	12.692.828	14.736.620	16,10%	4%
8 FIDUCIARIA DAVIVIENDA	8.315.781	10.237.670	23,11%	3%
9 ITAÚ SECURITIES SERVICES	5.288.444	9.191.791	73,81%	3%
10 BBVA FIDUCIARIA	6.859.480	7.919.618	15,46%	2%
11 FIDUCOLDEX	6.214.138	6.643.042	6,90%	2%
12 FIDUCIARIA CORFICOLOMBIANA	3.583.592	3.708.184	3,48%	1%
13 OLD MUTUAL FIDUCIARIA	3.423.516	3.473.533	1,46%	1%
14 ITAÚ ASSET MANAGEMENT	2.114.380	2.458.742	16,29%	1%
15 FIDUCIARIA POPULAR	1.688.226	1.874.436	11,03%	1%
16 SANTANDER SECURITIES SERVICES	-	1.625.787		0%
17 FIDUCIARIA COLMENA	1.148.385	1.428.832	24,42%	0%
18 FIDUCIARIA COLPATRIA	1.045.410	1.070.897	2,44%	0%
19 CREDICORP CAPITAL FIDUCIARIA	757.410	1.073.728	41,76%	0%
20 FIDUCIARIA BTG PACTUAL	679.575	1.048.268	54,25%	0%
21 SERVITRUST GNB SUDAMERIS	754.162	727.004	-3,60%	0%
22 FIDUAGRARIA	706.284	712.874	0,93%	0%
23 FIDUCIARIA CENTRAL	462.044	576.896	24,86%	0%
24 FIDUCIARIA COOMEVA	95.408	181.208	89,93%	0%
25 FIDUCIARIA RENTA 4 GLOBAL	5.675	81.587	1337,63%	0%
26 ACCIÓN FIDUCIARIA	757.214	799.410	5,57%	0%
27 GESTIÓN FIDUCIARIA	144.111	161.550	12,10%	0%
TOTAL	\$268.347.922	\$340.414.997	26,86%	100,00%

Asset Management: FIC + FCP + FPV + Recursos de la Seguridad Social +Fiducia de Inversión + Custodia de Valores

ACTIVOS ADMINISTRADOS DEMÁS LÍNEAS DE FIDUCIA

Entidad	ago-18	ago-19	% Var Anual	% Part.
1 FIDUCIARIA BANCOLOMBIA	50.528.852	59.269.006	17,30%	21%
2 ALIANZA FIDUCIARIA	42.782.008	49.370.634	15,40%	17%
3 FIDUCIARIA BOGOTA	41.226.686	42.475.693	3,03%	15%
4 FIDUCIARIA CORFICOLOMBIANA	14.895.951	21.601.550	45,02%	8%
5 FIDUCIARIA DAVIVIENDA	12.973.744	15.009.762	15,69%	5%
6 ITAÚ ASSET MANAGEMENT	13.193.138	14.072.849	6,67%	5%
7 FIDUCIARIA DE OCCIDENTE	12.883.133	13.119.372	1,83%	5%
8 FIDUCIARIA LA PREVISORA	7.126.076	7.802.112	9,49%	3%
9 FIDUCIARIA COLPATRIA	8.193.383	7.991.234	-2,47%	3%
10 CREDICORP CAPITAL FIDUCIARIA	6.509.414	7.539.486	15,82%	3%
11 BBVA FIDUCIARIA	3.903.367	7.334.910	87,91%	3%
12 FIDUCIARIA COOMEVA	2.575.718	3.469.759	34,71%	1%
13 FIDUAGRARIA	2.323.106	2.975.602	28,09%	1%
14 FIDUCIARIA CENTRAL	2.116.530	2.799.513	32,27%	1%
15 SERVITRUST GNB SUDAMERIS	3.074.566	2.524.525	-17,89%	1%
16 FIDUCIARIA POPULAR	2.307.231	2.247.215	-2,60%	1%
17 FIDUCOLDEX	1.921.674	2.315.662	20,50%	1%
18 FIDUCIARIA COLMENA	1.709.126	1.589.062	-7,02%	1%
19 CITITRUST COLOMBIA	442.838	452.164	2,11%	0%
20 FIDUCIARIA BNP PARIBAS	-	338.870		0%
21 FIDUCIARIA BTG PACTUAL	216.833	261.831	20,75%	0%
22 FIDUCIARIA RENTA 4 GLOBAL	49.041	112.011	128,40%	0%
23 OLD MUTUAL FIDUCIARIA	47.803	47.654	-0,31%	0%
24 ITAÚ SECURITIES SERVICES	71.881	48.157	-33,00%	0%
25 SANTANDER SECURITIES SERVICES	-	-		0%
26 ACCIÓN FIDUCIARIA	15.946.173	17.295.640	8%	6%
27 GESTIÓN FIDUCIARIA	222.145	174.963	-21%	0%
TOTAL	\$247.240.417	\$282.239.236	14,16%	100,00%

Demás Negocios Fiduciarios: Fiducia de Administración + Fiducia Inmobiliaria + Fiducia en Garantía

RANKINGS

CUSTODIA DE VALORES POR SUBTIPO

Entidad	FIC	OTROS PORTAFOLIOS	IEP	IED	Total
1 CITITRUST COLOMBIA	\$ 51.519.257	\$ 22.577.587	\$ 108.368.437	\$ 3.209.189	\$ 185.674.469
2 FIDUCIARIA BNP PARIBAS	\$ 11.105.720	\$ 2.836.778	\$ 1.274.028	\$ 116.828	\$ 15.333.354
3 ITAÚ SECURITIES SERVICES	\$ 2.439.742	\$ 4.681.830	\$ 4.245.653	\$ 264.308	\$ 11.631.533
4 SANTANDER SECURITIES SERVICES	\$ -	\$ 1.620.736	\$ 5.051	\$ -	\$ 1.625.787
TOTAL	\$ 65.064.719	\$ 31.716.931	\$ 113.893.169	\$ 3.590.325	\$ 214.265.144
COMISIÓN/ACTIVOS CUSTODIADOS	0,03%	0,02%	0,09%	0,02%	0,06%

CUSTODIA DE IEP: FLUJOS DE IEP Y COMPRAS NETAS DE EXTRANJEROS EN TES

