

INFORME GERENCIAL DE RESULTADOS DEL SECTOR FIDUCIARIO

Septiembre de 2019



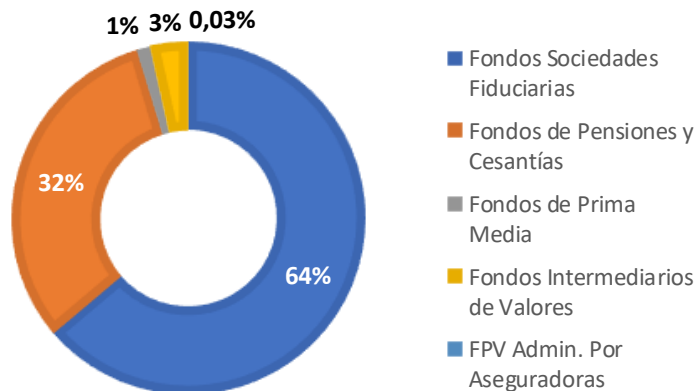
ASOFIDUCIARIAS



SIGAF
Sistema de Información Gerencial
de la Asociación de Fiduciarios

ACTIVOS ADMINISTRADOS SOCIEDADES FIDUCIARIAS

PARTICIPACIÓN DE ACTIVOS DE TERCEROS



SALDO ACTIVOS DE TERCEROS

TIPO DE FONDO	AUM (miles de millones)
Fondos Sociedades Fiduciarias	619.997.760
Fondos de Pensiones y Cesantías	306.330.873
Fondos de Prima Media	12.279.210
Fondos Intermediarios de Valore:	32.612.683
FPV Admin. Por Aseguradoras	279.913
TOTAL	971.500.439

64%

del total de activos de terceros administrados por el sistema financiero.

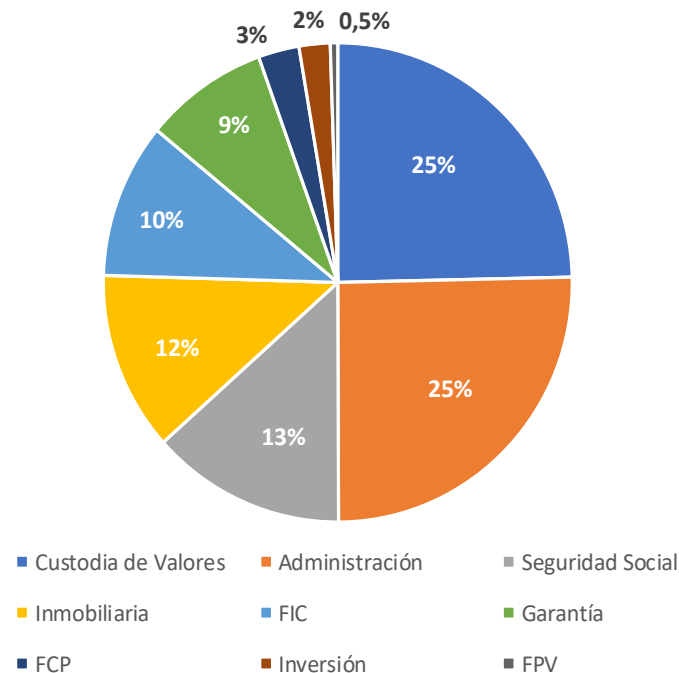
50%

del portafolio de inversiones de terceros administrados por el sistema financiero.

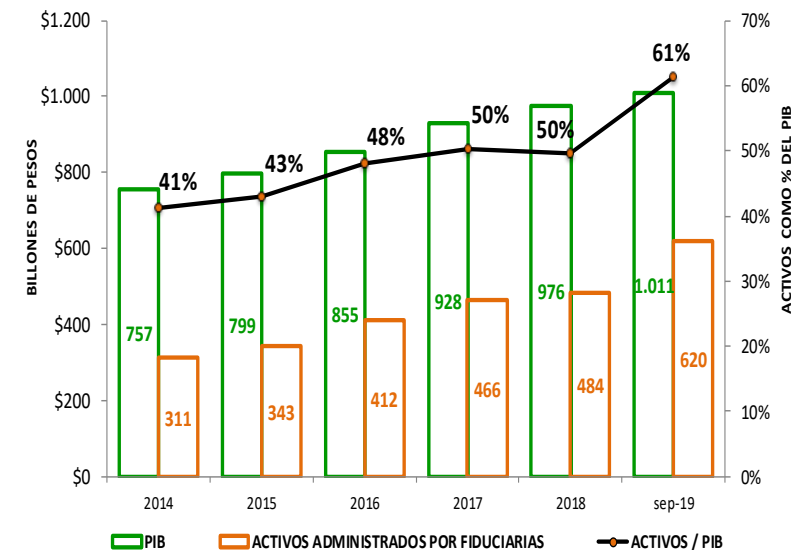
SALDO ACTIVOS ADMINISTRADOS

Línea de Negocio	sep-18	sep-19	Variación Anual
Custodia de Valores	\$ -	\$152.804.200	100%
Administración	\$133.022.926	\$156.863.192	18%
Seguridad Social	\$ 78.416.959	\$ 83.233.972	6%
Inmobiliaria	\$ 65.581.390	\$ 75.036.321	14%
FIC	\$ 55.522.374	\$ 65.041.834	17%
Garantía	\$ 49.538.058	\$ 53.071.165	7%
FCP	\$ 13.946.034	\$ 17.474.797	25%
Inversión	\$119.182.423	\$ 13.288.435	-89%
FPV	\$ 2.257.991	\$ 3.183.843	41%
Total	\$517.468.154	\$619.997.760	20%

ACTIVOS POR TIPO DE NEGOCIO Septiembre 2019



ACTIVOS COMO % DEL PIB (últimos 5 años)



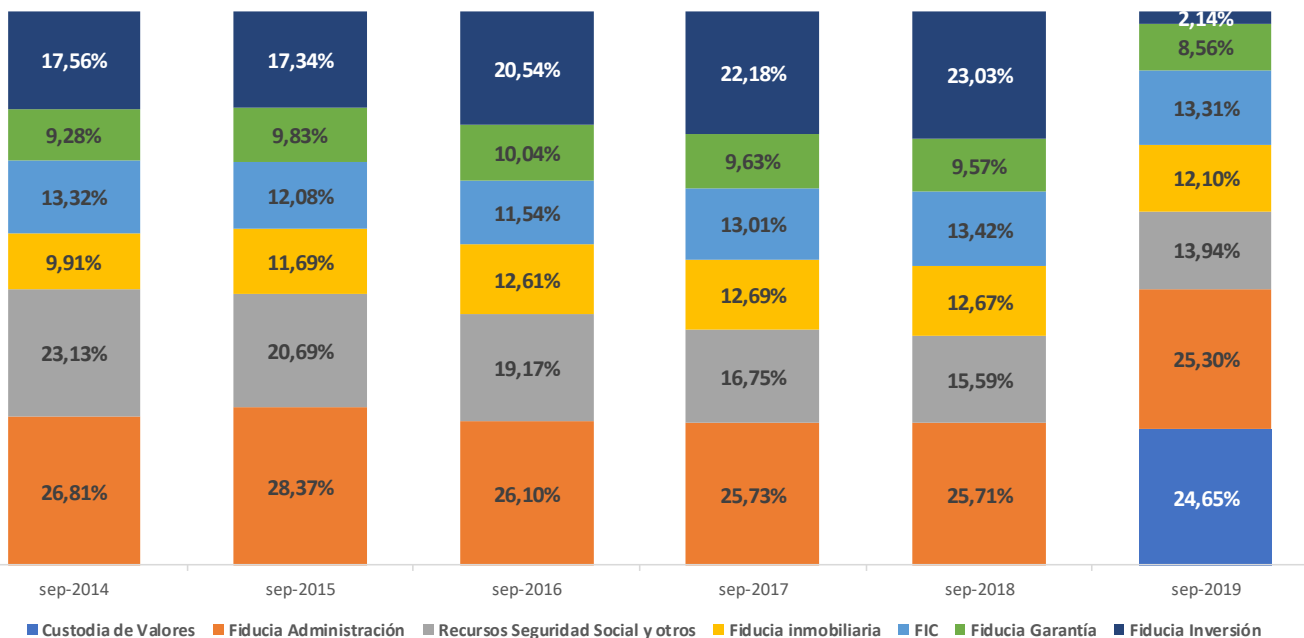
INFORME GERENCIAL DE RESULTADOS DEL SECTOR FIDUCIARIO

Septiembre de 2019

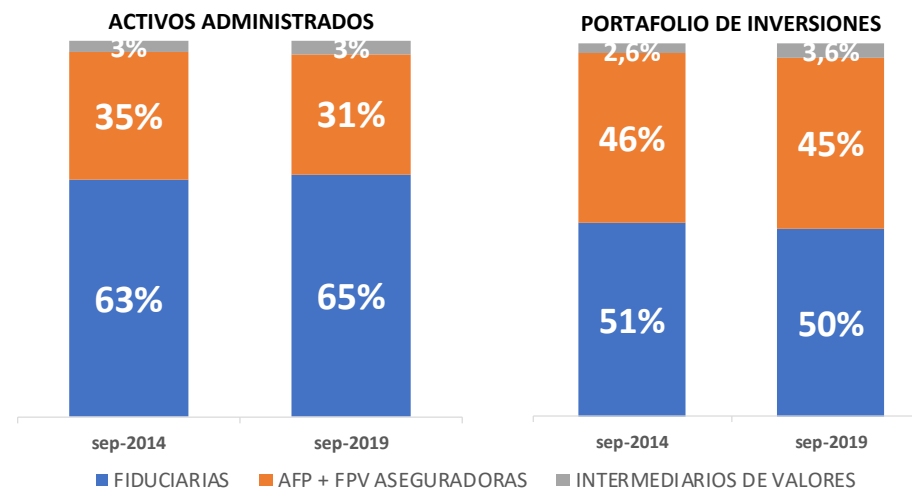


ACTIVOS ADMINISTRADOS SOCIEDADES FIDUCIARIAS

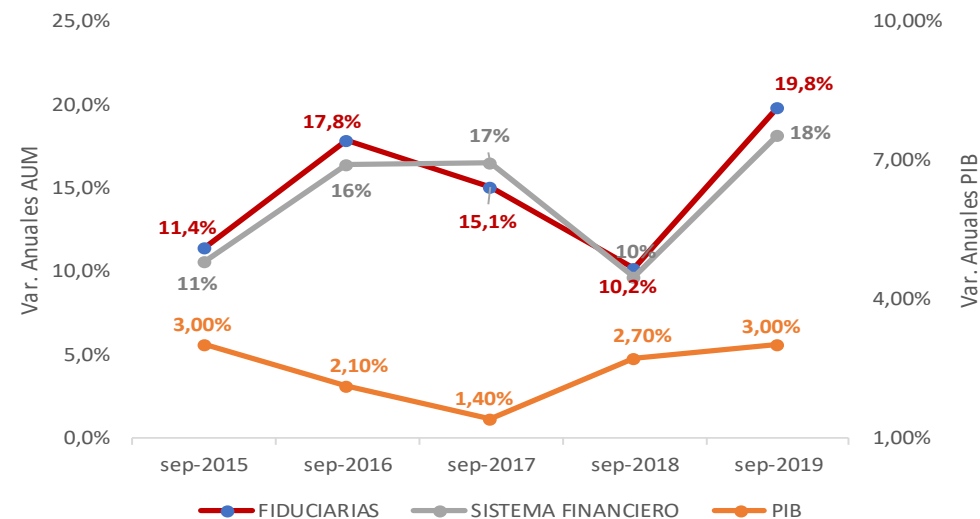
EVOLUCIÓN DE LOS ACTIVOS ADMINISTRADOS
(% de participación tipologías / activo total)



EVOLUCIÓN DEL MARKET SHARE



CRECIMIENTO PROMEDIO DE ACTIVOS DE TERCEROS



TASA DE CRECIMIENTO ANUAL DE ACTIVOS DE TERCEROS

TIPO DE ENTIDAD	5 AÑOS	LINEA DE NEGOCIO FIDUCIARIAS	5 AÑOS
Fiduciarias	14,8%	Administración	13,5%
Fondos de Pensiones y Cesantías	12,7%	Seguridad Social	3,4%
FPV Aseguradoras	9,4%	FIC - FCP	14,8%
Intermediarios de Valores	19,6%	Inmobiliaria	19,5%
TOTAL AUM SIST. FINANCIERO	13,3%	Garantía	13,0%
		Inversión*	24,9%
		FPV	17,2%
		TOTAL AUM FIDUCIARIAS	14,8%

*Fiducia de inversión incluye custodia de valores

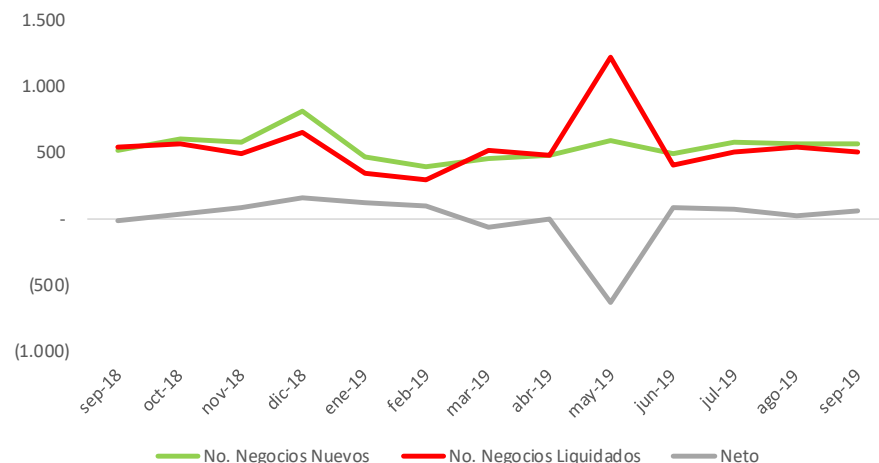
Fuente: Asofiduciarias – SIGAF, SFC. Incluye cifras de Acción Fiduciaria y Gestión Fiduciaria reportadas por la SFC a agosto de 2019

NÚMERO DE NEGOCIOS

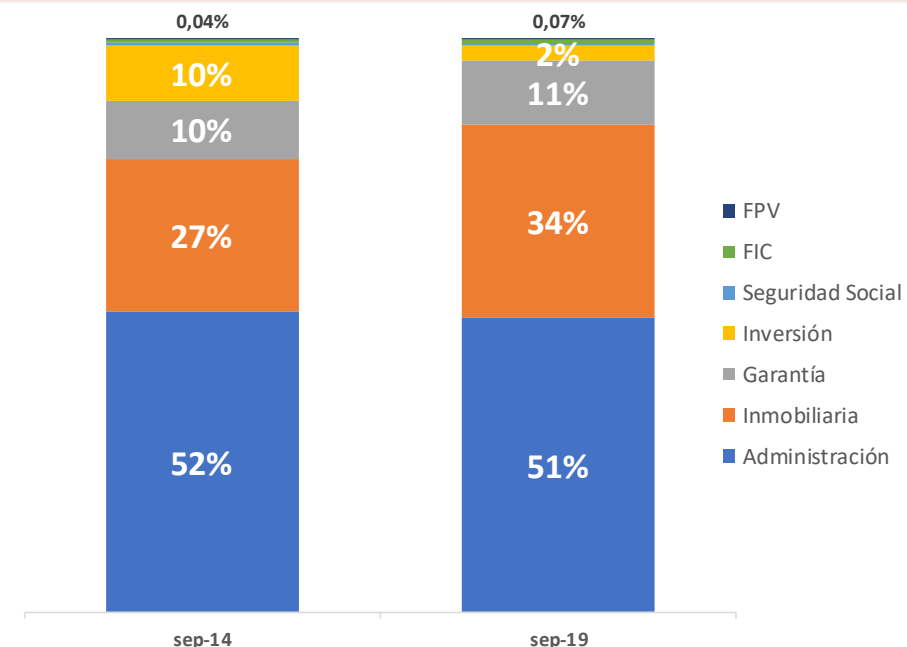
TOTAL NÚMERO DE NEGOCIOS POR TIPO

Línea de Negocio	sep-18	sep-19	Variación Anual	CRECIMIENTO
				PROMEDIO 5 AÑOS
Administración	12.098	12.364	2%	1,4%
Inmobiliaria	7.722	8.101	5%	6,7%
Garantía	2.621	2.699	3%	3,8%
Inversión	1.310	379	-71%	22,3%
Custodia de Valores	0	218	100%	
Seguridad Social	103	95	-8%	-4,4%
FIC	108	103	-5%	7,5%
FCP	49	78	59%	
FPV	8	16	100%	14,9%
Total	24.019	24.053	0,14%	1,8%

NEGOCIOS NUEVOS VS. NEGOCIOS LIQUIDADOS



COMPOSICIÓN NÚMERO DE NEGOCIOS POR TIPO (2014 vs. 2019)



- En septiembre de 2019, se crearon 562 negocios y se liquidaron 505, generando un neto de **57** negocios.
- En los últimos 12 meses se crearon 6.580 negocios y se liquidaron 6.527, generando un neto de **53** negocios.

INFORME GERENCIAL DE RESULTADOS DEL SECTOR FIDUCIARIO

Septiembre de 2019



ASOFIDUCIARIAS



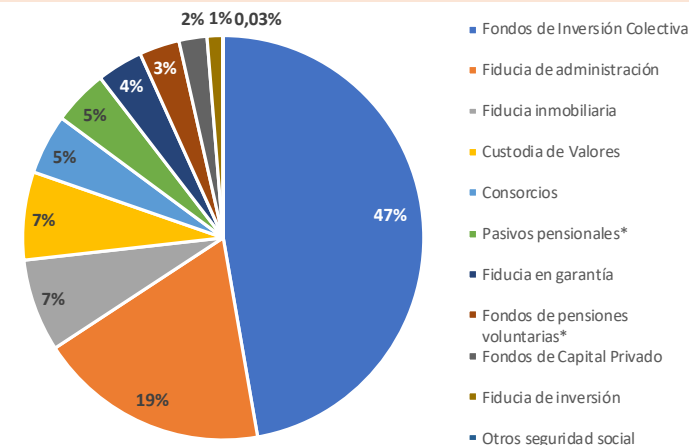
SIGAF
Sistema de Información Gerencial
de la Asociación de Fiduciarias

COMISIONES

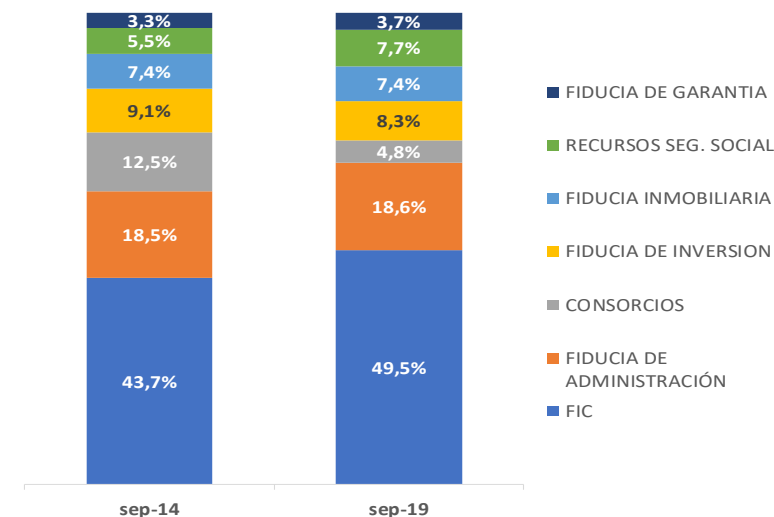
TOTAL COMISIONES POR TIPO DE NEGOCIO

Línea de Negocio	sep-18	sep-19	Variación Anual
Fondos de Inversión Colectiva	\$ 611.553	\$ 660.273	8%
Fiducia de administración	\$ 194.826	\$ 259.503	33%
Fiducia inmobiliaria	\$ 98.412	\$ 103.577	5%
Custodia de Valores		\$ 98.381	100%
Consortios	\$ 102.902	\$ 67.186	-35%
Pasivos pensionales*	\$ 87.362	\$ 61.838	-29%
Fiducia en garantía	\$ 47.209	\$ 51.665	9%
Fondos de pensiones voluntarias*	\$ 37.632	\$ 45.333	20%
Fondos de Capital Privado	\$ 24.723	\$ 31.567	28%
Fiducia de inversión	\$ 100.645	\$ 17.726	-82%
Otros seguridad social	\$ 263	\$ 360	37%
Total	\$ 1.243.172	\$ 1.397.410	12%

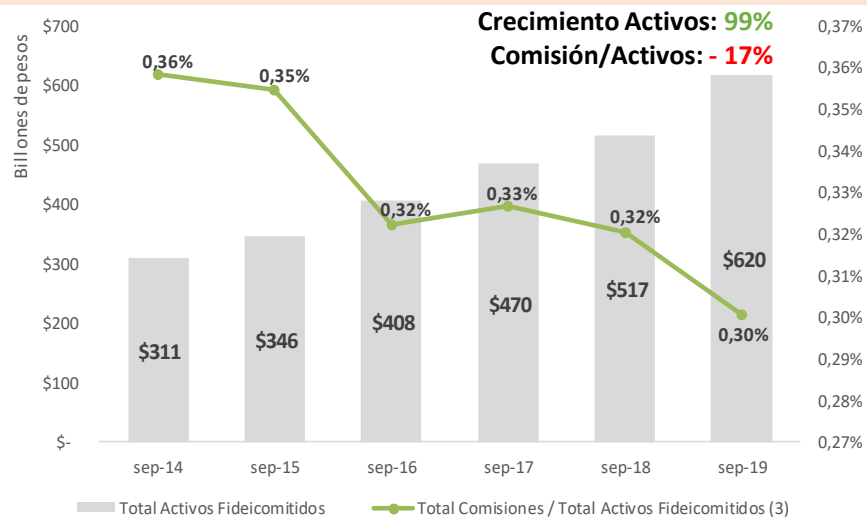
COMISIONES POR TIPO DE NEGOCIO



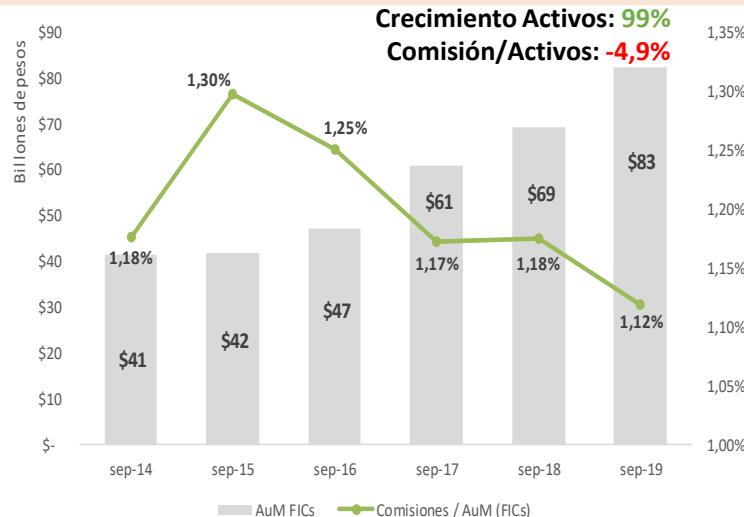
COMPOSICIÓN COMISIONES POR TIPO DE NEGOCIO (2014 vs. 2019)



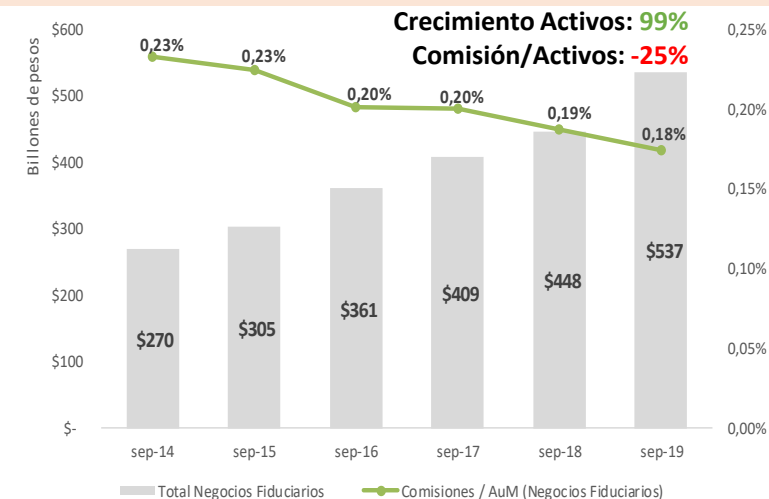
TOTAL COMISIONES/TOTAL ACTIVOS



COMISIONES FIC /ACTIVOS FIC



COMISIONES FIDUCIA /ACTIVOS FIDUCIA



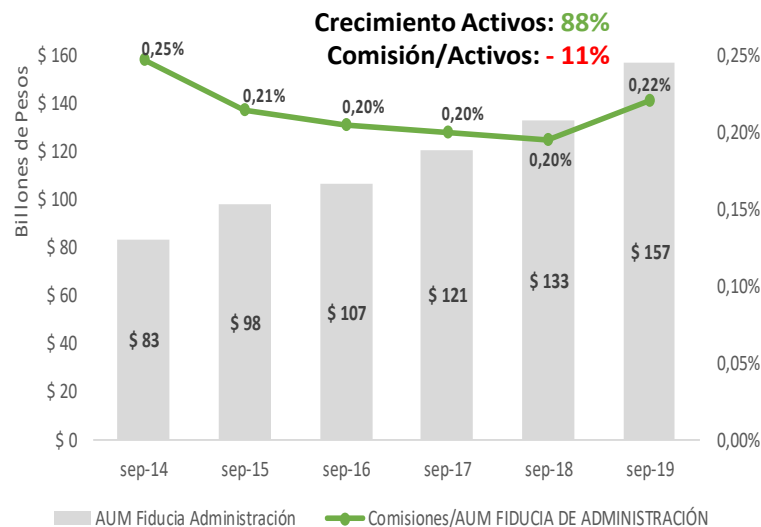
INFORME GERENCIAL DE RESULTADOS DEL SECTOR FIDUCIARIO

Septiembre de 2019

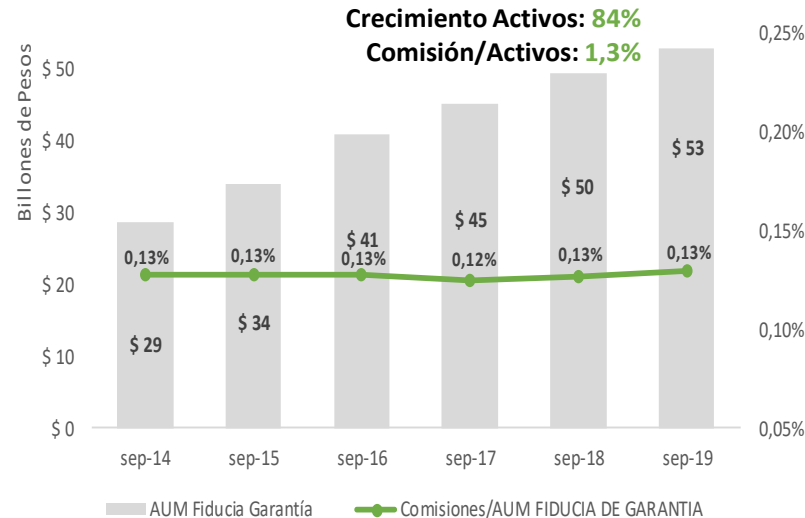


COMISIONES

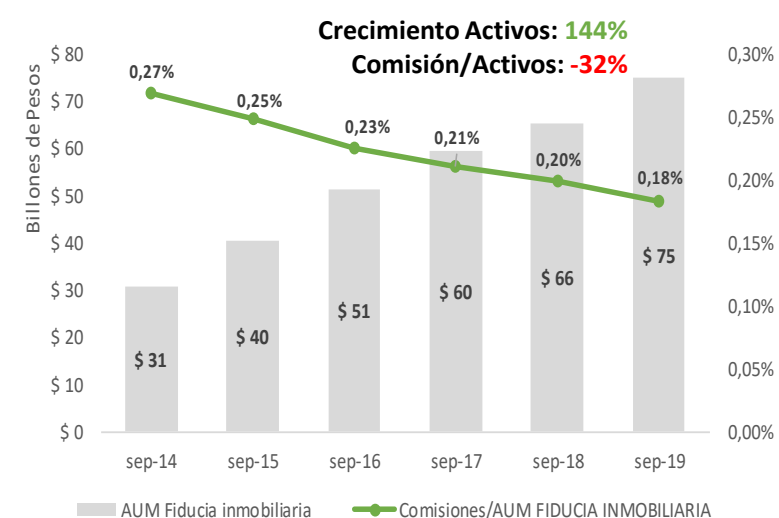
COMISIONES FID. ADMINISTRACIÓN /ACTIVOS FID. ADMINISTRACIÓN



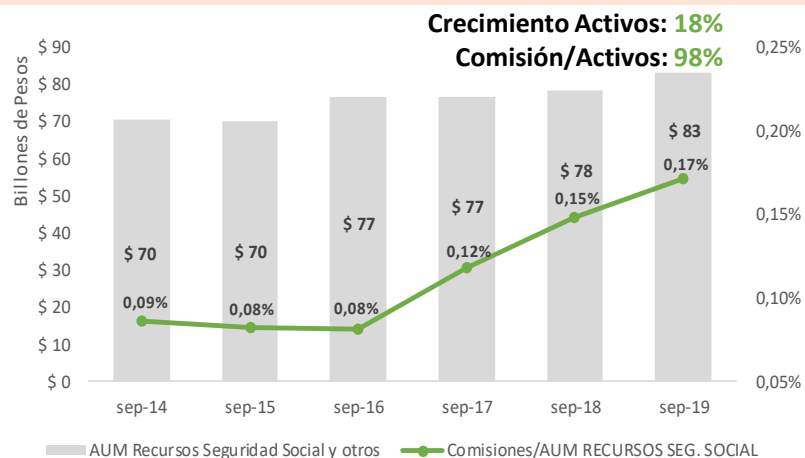
COMISIONES FID. EN GARANTÍA /ACTIVOS FID. EN GARANTÍA



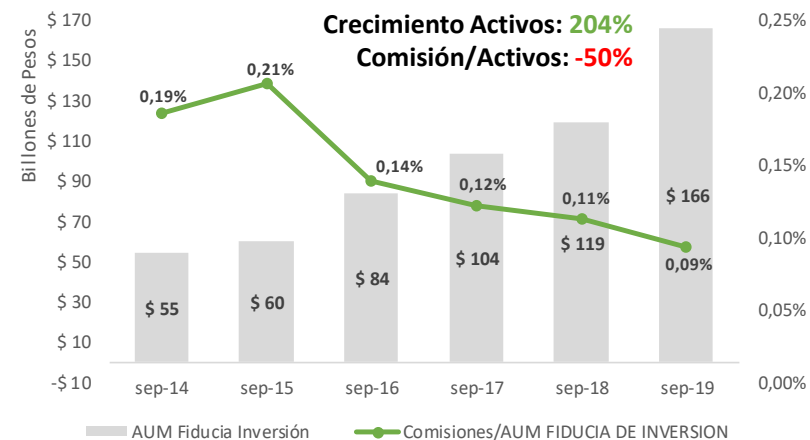
COMISIONES FID. INMOBILIARIA /ACTIVOS FID. INMOBILIARIA



COMISIONES REC. SEG. SOCIAL/ACTIVOS REC. SEG. SOCIAL



COMISIONES FID. INVERSIÓN /ACTIVOS FID. INVERSIÓN



A septiembre de 2019:

Comisión/Activos
Custodia: **0,07%**

Comisión/Activos
Fiducia de Inversión:
0,18%

Fuente: Asofiduciarias – SIGAF, SFC. Incluye cifras de Acción Fiduciaria y Gestión Fiduciaria reportadas por la SFC a agosto de 2019

* Fiducia de inversión incluye custodia de valores

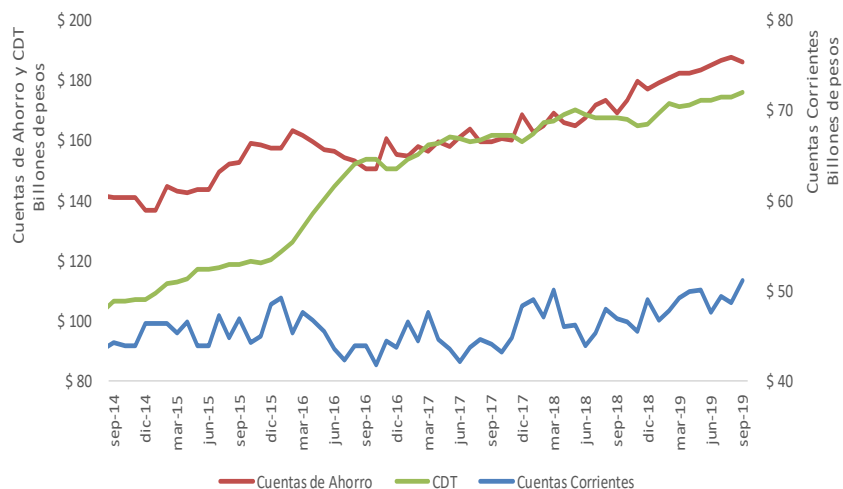
INFORME GERENCIAL DE RESULTADOS DEL SECTOR FIDUCIARIO

Septiembre de 2019

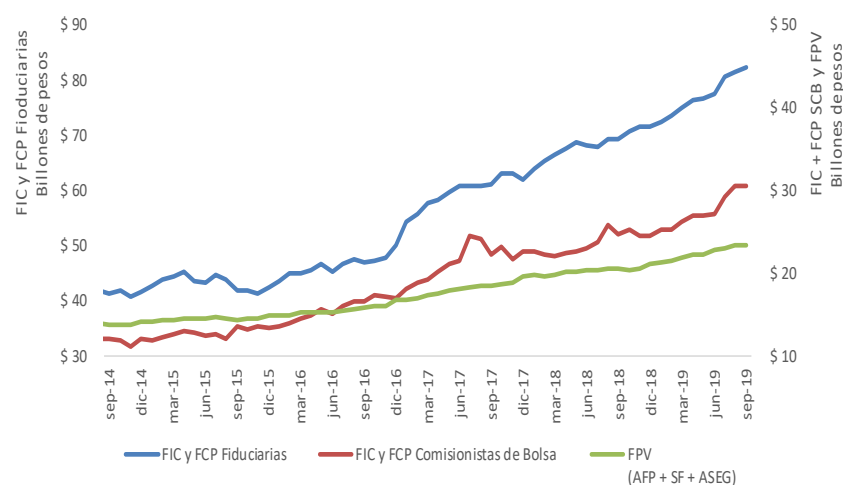


FONDOS DE INVERSIÓN COLECTIVA Y FONDOS DE CAPITAL PRIVADO

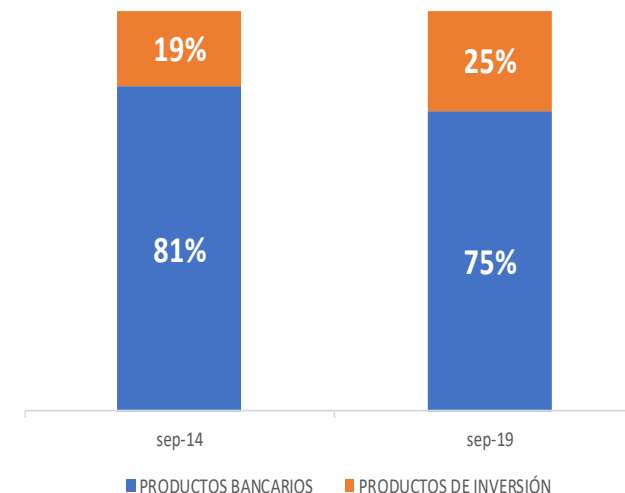
PRODUCTOS BANCARIOS (saldos mensuales)



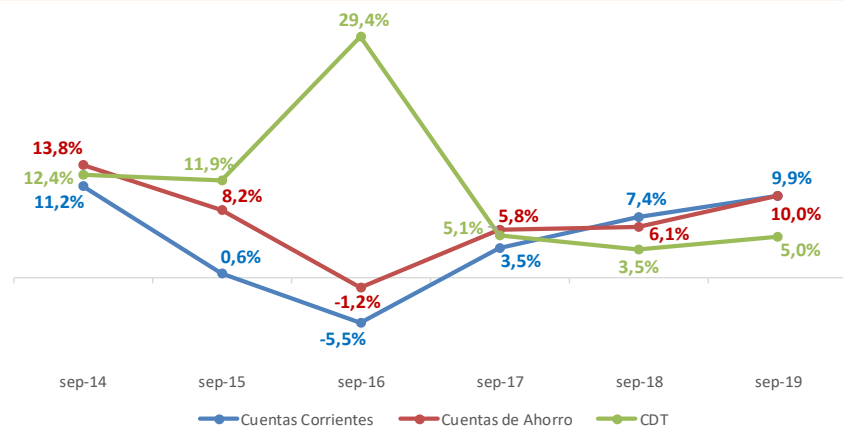
PRODUCTOS DE INVERSIÓN (saldos mensuales)



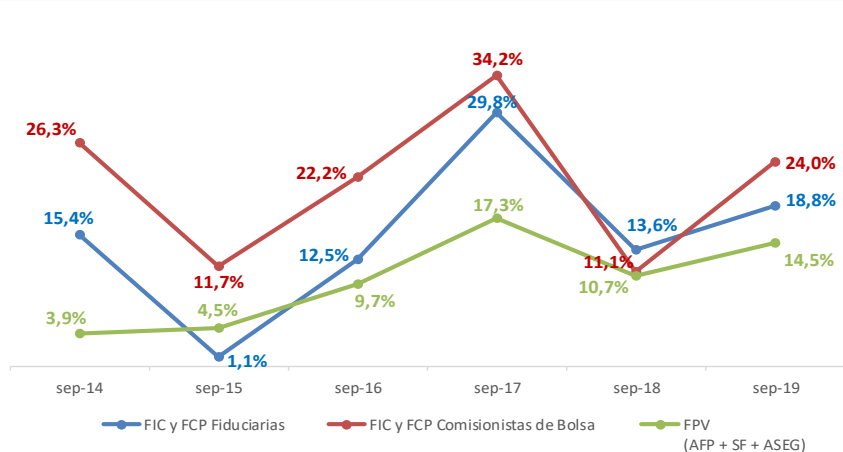
PARTICIPACIÓN DE MERCADO



PRODUCTOS BANCARIOS (variaciones anuales)



PRODUCTOS DE INVERSIÓN (variaciones anuales)



RENDIMIENTOS ABONADOS

- Hasta septiembre de 2019, los rendimientos abonados presentan un aumento de **25%** anual respecto al mismo periodo de 2018.
- Corresponden a **4,5 veces** la utilidad de las Fiduciarias (\$516.507 millones). En el mismo periodo de 2018 los rendimientos FIC equivalían a **4,4 veces** la utilidad de las Fiduciarias.

INFORME GERENCIAL DE RESULTADOS DEL SECTOR FIDUCIARIO

Septiembre de 2019



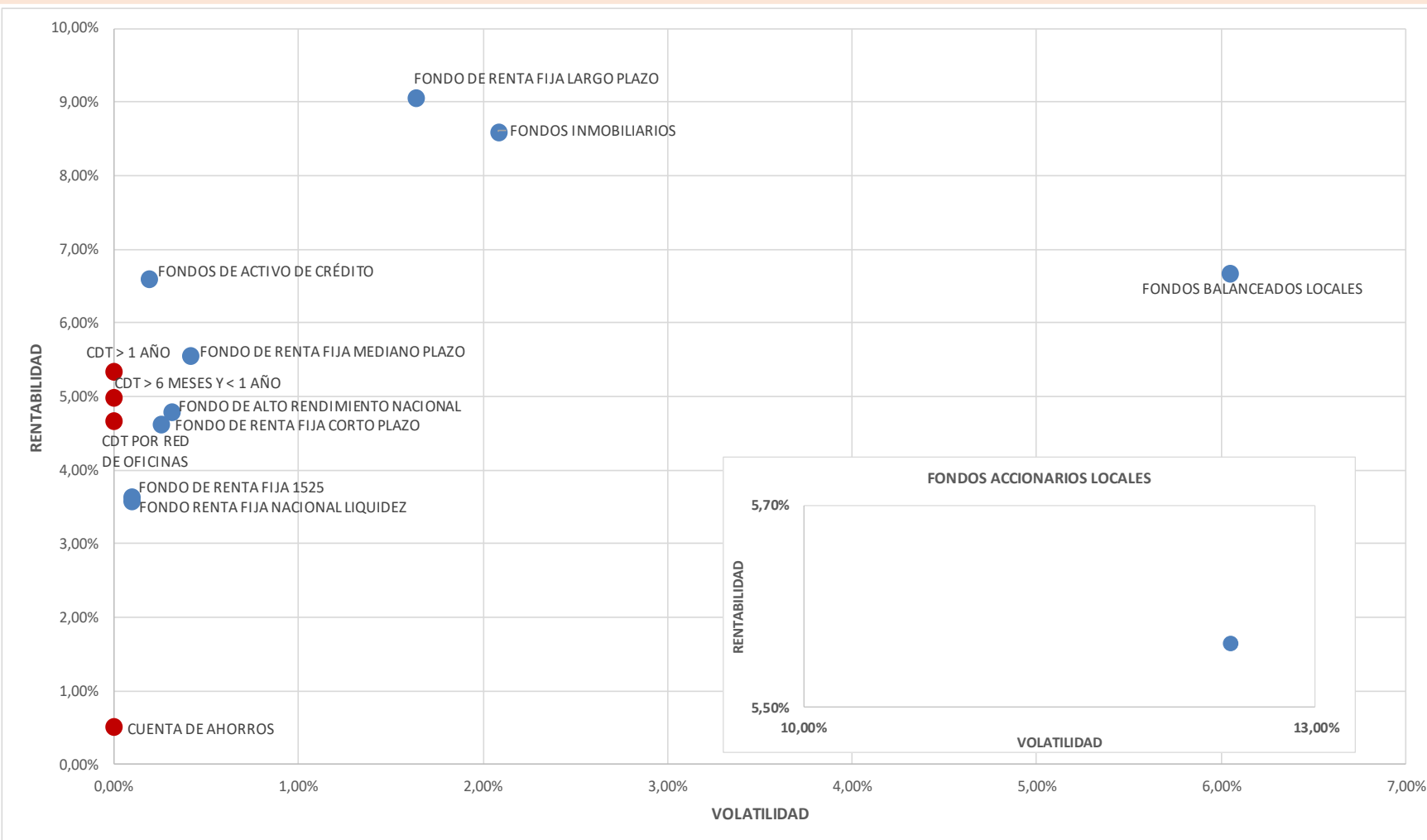
ASOFIDUCIARIAS



SIGAF
Sistema de Información Gerencial
de la Asociación de Fiduciarias

CATEGORIZACIÓN

RELACIÓN RIESGO/RETORNO (12 Meses)



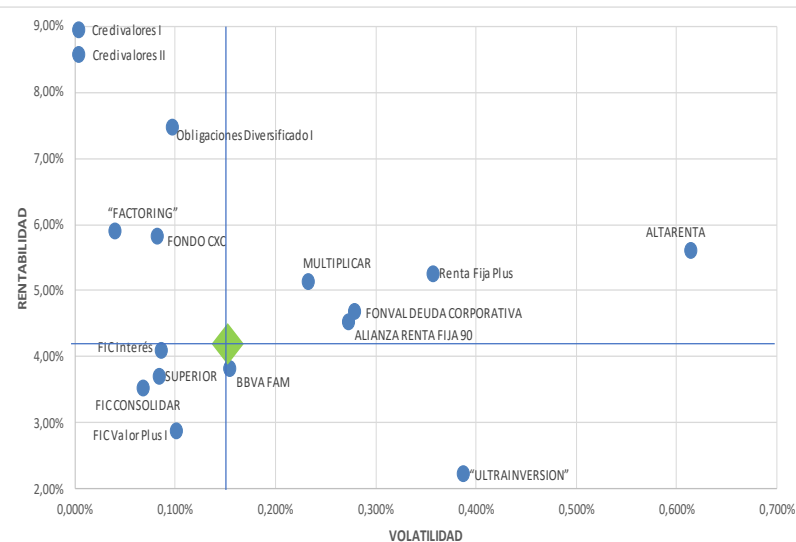
AUM FIC CATEGORIZADOS POR ADMINISTRADOR

ADMINISTRADORA	AUM FIC
FIDUCIARIA BANCOLOMBIA S.A.	19.542.974
FIDUCIARIA BOGOTA S.A.	9.099.762
BLACKROCK	5.738.497
CREDICORP CAPITAL S.A.	5.378.861
BBVA FIDUCIARIA S.A.	5.248.206
VALORES BANCOLOMBIA S.A.	4.993.703
FIDUCIARIA DAVIVIENDA	4.465.548
CORREDORES DAVIVIENDA S.A.	3.784.267
FIDUPREVISORA S.A.	3.567.830
FIDUOCCIDENTE S.A.	3.544.468
ALIANZA FIDUCIARIA S.A.	2.630.223
BTG PACTUAL S.A.	2.601.839
FIDUCIARIA CORFICOLOMBIANA S.A.	2.360.728
ULTRASERFINCO S.A.	1.637.425
ITAU ASSET MANAGEMENT	1.378.216
OLD MUTUAL SOCIEDAD FIDUCIARIA S.A.	1.090.960
FIDUCIARIA COLPATRIA	953.791
FIDUCIARIA POPULAR S.A.	685.784
CREDICORP CAPITAL FIDUCIARIA S.A.	671.002
FIDUCIARIA COLMENA S.A.	659.146
FIDUAGRARIA S.A.	254.862
ACCIONES Y VALORES S.A.	245.361
FIDUCENTRAL S.A.	230.347
FIDUCOLDEX S.A.	182.757
FIDUCOOMEVA	180.379
ADCAP COLOMBIA S.A.	168.353
TOTAL	81.295.288

Rentabilidad y Volatilidad 12 meses de cada una de las categorías para el grupo de participación Público General (compartimiento con mayor número de inversionistas, comisión más alta y menor monto de inversión).

ANÁLISIS RIESGO RETORNO CATEGORÍA OTROS FONDOS

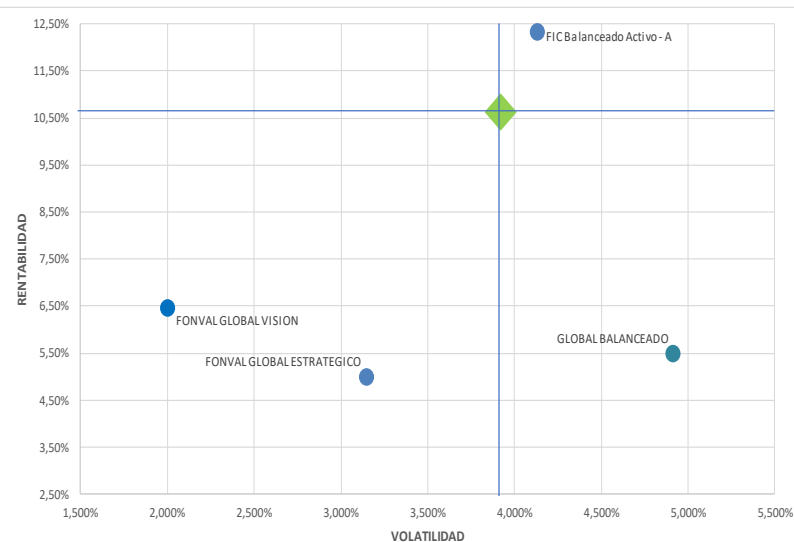
FONDOS CONSERVADORES



18 FIC

AUM de \$ 15,4 Bns (98,5% del AUM de la categoría Otros Fondos)

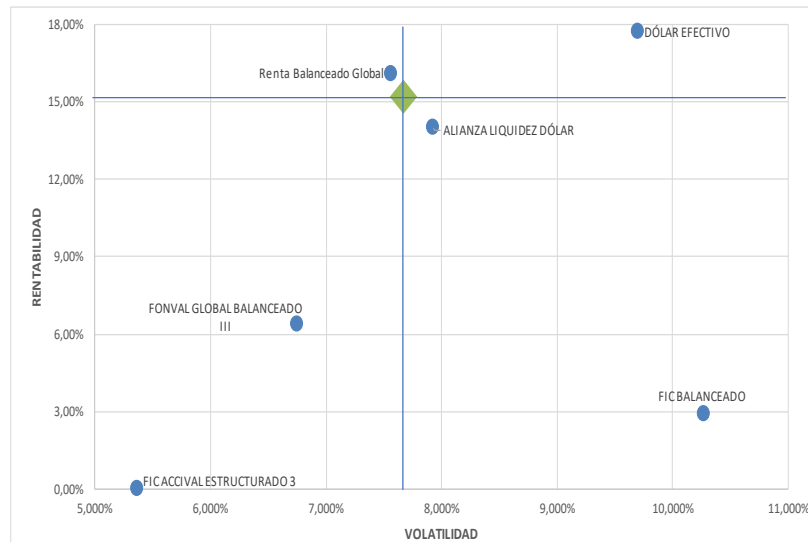
FONDOS MODERADOS



4 FIC

AUM de \$ 66,650 MlIns (0,4% del AUM de la categoría Otros Fondos)

FONDOS DE ALTO RIESGO



8 FIC

AUM de \$ 167,000 MlIns (1,1% del AUM de la categoría Otros Fondos)

◆ Rentabilidad y Volatilidad Promedio Ponderada del grupo de FIC.

Rentabilidad y Volatilidad 12 meses de cada una de las categorías para el grupo de participación Público General (compartimiento con mayor número de inversionistas, comisión más alta y menor monto de inversión). Teniendo en cuenta la variedad de perfiles de inversión dentro de la categoría, se agruparon a los FIC a partir de los rangos de volatilidad propuestos por la CESR (por sus siglas en inglés, Committee of European Securities Regulators). De esta manera se definieron 3 grupos, según su volatilidad: Conservador (0% - 1,99%); Moderado (2% - 5%); Alto Riesgo (Mayor al 5%).

INFORME GERENCIAL DE RESULTADOS DEL SECTOR FIDUCIARIO

Septiembre de 2019

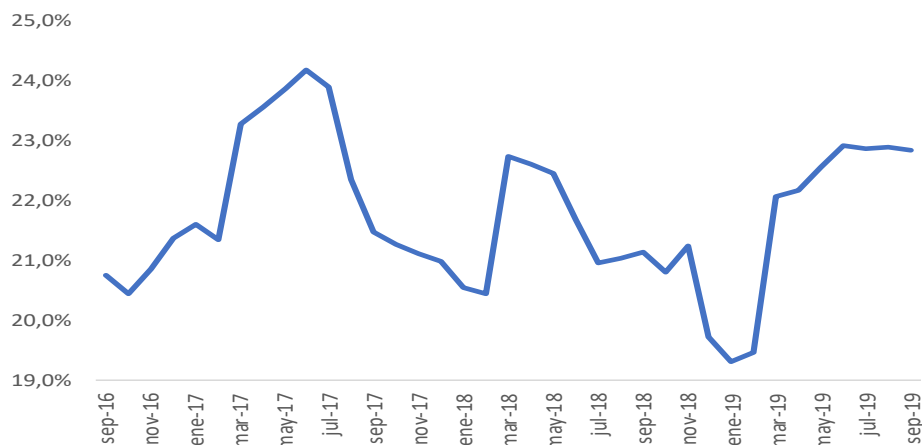


RESULTADOS FIDUCIARIAS E INDICADORES FINANCIEROS

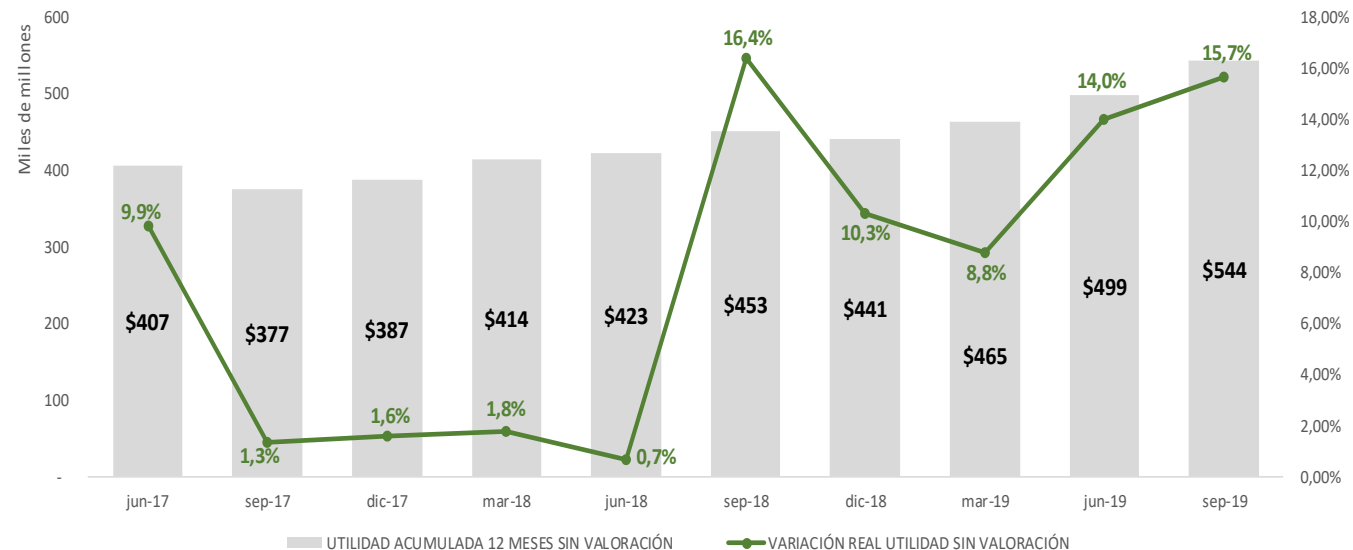
RESUMEN PRINCIPALES VARIABLES DEL SECTOR

CONCEPTO	sep-18	sep-19	Variación Anual
Activo Total	517.468.154	619.997.760	19,8%
AUM FIC	69.388.986	82.516.631	18,9%
# Negocios	24.019	24.053	0,14%
Utilidad Sociedades**	419.456	516.507	23,1%
Ingresos Totales	1.273.834	1.403.949	10,2%
Comisiones Totales	1.243.172	1.397.410	12,4%
Honorarios y Otros Conceptos	30.662	6.540	-78,7%
Comisión/Activos	0,320%	0,301%	-2,0 bps
ROE	21,15%	22,84%	169 bps
Margen Operacional	43,35%	44,41%	105 bps
Cobertura Gastos	3,43	3,61	5,2%
Rendimientos Abonados FIC	\$ 1.842.495	\$ 2.302.505	25,0%

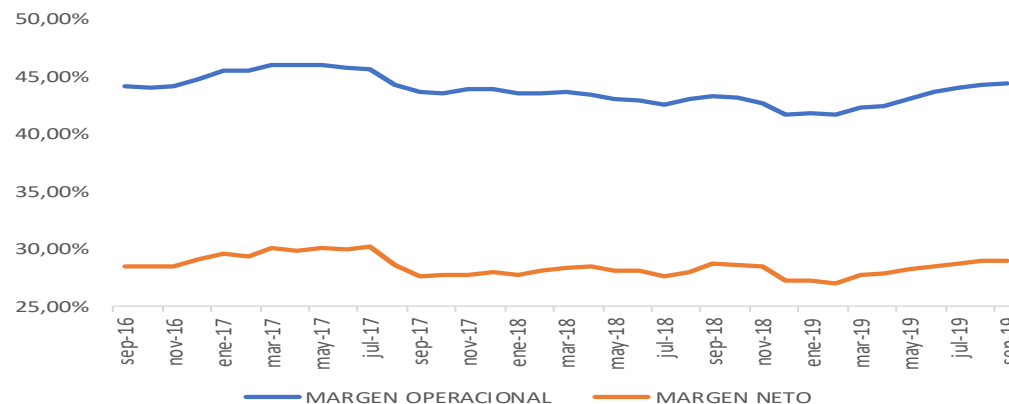
EVOLUCIÓN ROE MENSUAL (12 meses)



VARIACIONES ANUALES UTILIDADES FIDUCIARIAS



MARGEN OPERACIONAL VS. MARGEN NETO



INFORME GERENCIAL DE RESULTADOS DEL SECTOR FIDUCIARIO

Septiembre de 2019



ASOFIDUCIARIAS



SIGAF
Sistema de Información Gerencial
de la Asociación de Fiduciarias

RANKINGS

UTILIDADES SOCIEDADES FIDUCIARIAS

Entidad	sep-18	sep-19	% Var Anual	% Part.
1 FIDUCIARIA BANCOLOMBIA	\$ 103.311	\$ 108.018	4,56%	21%
2 FIDUCIARIA BOGOTA	\$ 51.293	\$ 103.113	101,03%	20%
3 FIDUCIARIA DAVIVIENDA	\$ 31.900	\$ 45.141	41,51%	9%
4 CITITRUST COLOMBIA	\$ 46.012	\$ 44.992	-2,22%	9%
5 ALIANZA FIDUCIARIA	\$ 35.340	\$ 35.817	1,35%	7%
6 FIDUCIARIA DE OCCIDENTE	\$ 18.775	\$ 34.025	81,23%	7%
7 FIDUCIARIA LA PREVISORA	\$ 29.266	\$ 30.850	5,41%	6%
8 OLD MUTUAL FIDUCIARIA	\$ 21.636	\$ 27.953	29,20%	5%
9 BBVA FIDUCIARIA	\$ 24.994	\$ 26.693	6,80%	5%
10 ITAÚ ASSET MANAGEMENT	\$ 8.768	\$ 13.324	51,96%	3%
11 FIDUAGRARIA	\$ 6.273	\$ 11.091	76,81%	2%
12 CREDICORP CAPITAL FIDUCIARIA	\$ 5.295	\$ 7.620	43,90%	1%
13 FIDUCIARIA CORFICOLOMBIANA	\$ 9.804	\$ 5.692	-41,94%	1%
14 SERVITRUST GNB SUDAMERIS	\$ 4.782	\$ 4.613	-3,52%	1%
15 FIDUCIARIA COLPATRIA	\$ 10.175	\$ 4.031	-60,38%	1%
16 ITAÚ SECURITIES SERVICES	\$ 569	\$ 3.264	473,52%	1%
17 FIDUCOLDEX	\$ 5.003	\$ 2.704	-45,94%	1%
18 FIDUCIARIA COLMENA	\$ 1.927	\$ 1.846	-4,21%	0%
19 FIDUCIARIA CENTRAL	\$ 1.132	\$ 1.189	5,05%	0%
20 FIDUCIARIA BTG PACTUAL	-\$ 409	\$ 1.137	377,70%	0%
21 FIDUCIARIA COOMEVA	-\$ 157	\$ 812	617,78%	0%
22 FIDUCIARIA BNP PARIBAS	\$ 642	\$ 738	14,95%	0%
23 FIDUCIARIA POPULAR	\$ 1.542	\$ 466	-69,76%	0%
24 FIDUCIARIA RENTA 4 GLOBAL	-\$ 2.762	-\$ 2.434	11,87%	0%
25 SANTANDER SECURITIES SERVICES	-\$ 2.196	-\$ 3.917	-78,38%	-1%
26 ACCION FIDUCIARIA	\$ 7.300	\$ 7.842	7,42%	2%
27 GESTION FIDUCIARIA	-\$ 757	-\$ 112	85,15%	0%
TOTAL	\$ 419.456	\$ 516.507	23,14%	100,00%

ROE SOCIEDADES FIDUCIARIAS

Entidad	sep-18	dic-18	sep-19	% Var Anual
1 CITITRUST COLOMBIA	33,30%	59,74%	76,49%	129,72%
2 ALIANZA FIDUCIARIA	43,99%	42,10%	47,16%	7,22%
3 FIDUCIARIA BOGOTA	22,53%	19,19%	39,25%	74,26%
4 BBVA FIDUCIARIA	35,01%	31,86%	35,82%	2,31%
5 FIDUCIARIA BANCOLOMBIA	29,94%	26,35%	31,88%	6,48%
6 FIDUAGRARIA	20,01%	28,31%	31,87%	59,28%
7 CREDICORP CAPITAL FIDUCIARIA	30,11%	19,89%	30,77%	2,17%
8 FIDUCIARIA DAVIVIENDA	20,82%	7,92%	26,74%	28,41%
9 ITAÚ ASSET MANAGEMENT	15,89%	15,43%	20,59%	29,58%
10 OLD MUTUAL FIDUCIARIA	15,39%	14,10%	19,05%	23,79%
11 FIDUCIARIA COLPATRIA	40,43%	33,40%	18,92%	-53,21%
12 FIDUCIARIA COLMENA	17,14%	20,75%	17,00%	-0,82%
13 FIDUCIARIA DE OCCIDENTE	10,49%	14,83%	15,30%	45,87%
14 FIDUCIARIA LA PREVISORA	15,43%	12,56%	15,19%	-1,54%
15 FIDUCIARIA CORFICOLOMBIANA	23,15%	19,54%	14,02%	-39,43%
16 FIDUCIARIA BTG PACTUAL	-5,02%	-13,54%	14,01%	378,75%
17 SERVITRUST GNB SUDAMERIS	12,66%	11,68%	12,18%	-3,82%
18 FIDUCIARIA COOMEVA	-2,18%	5,32%	9,88%	553,65%
19 ITAÚ SECURITIES SERVICES	1,27%	7,96%	8,21%	548,47%
20 FIDUCIARIA CENTRAL	8,37%	1,47%	8,01%	-4,31%
21 FIDUCOLDEX	11,97%	9,50%	6,45%	-46,09%
22 FIDUCIARIA BNP PARIBAS	5,70%	3,19%	4,25%	25,37%
23 FIDUCIARIA POPULAR	3,75%	2,80%	1,17%	-68,83%
24 SANTANDER SECURITIES SERVICES	-14,05%	-11,64%	-17,11%	-21,77%
25 FIDUCIARIA RENTA 4 GLOBAL	-39,48%	-48,82%	-28,77%	27,13%
26 ACCION FIDUCIARIA	48,50%	43,28%	44,21%	-8,85%
27 GESTION FIDUCIARIA	-13,60%	-8,62%	-2,23%	83,63%
TOTAL	21,33%	20,51%	25,61%	20,04%

INFORME GERENCIAL DE RESULTADOS DEL SECTOR FIDUCIARIO

Septiembre de 2019



ASOFIDUCIARIAS



SIGAF
Sistema de Información Gerencial
de la Asociación de Fiduciarias

RANKINGS

COMISIONES FIC SECTOR FIDUCIARIO POR ENTIDAD

Entidad	sep-18	sep-19	% Var Anual	% Part.
1 FIDUCIARIA BANCOLOMBIA	\$ 200.477	\$ 206.023	2,77%	31%
2 ALIANZA FIDUCIARIA	\$ 85.984	\$ 92.620	7,72%	14%
3 FIDUCIARIA BOGOTA	\$ 78.423	\$ 83.996	7,11%	13%
4 FIDUCIARIA DAVIVIENDA	\$ 50.027	\$ 61.556	23,04%	9%
5 BBVA FIDUCIARIA	\$ 43.959	\$ 48.763	10,93%	7%
6 FIDUCIARIA DE OCCIDENTE	\$ 29.233	\$ 30.404	4,01%	5%
7 FIDUCIARIA LA PREVISORA	\$ 23.505	\$ 30.178	28,39%	5%
8 FIDUCIARIA CORFICOLOMBIANA	\$ 23.407	\$ 25.084	7,16%	4%
9 ITAÚ ASSET MANAGEMENT	\$ 11.437	\$ 12.233	6,96%	2%
10 FIDUCIARIA COLPATRIA	\$ 8.732	\$ 10.811	23,81%	2%
11 FIDUCIARIA COLMENA	\$ 7.807	\$ 8.809	12,84%	1%
12 OLD MUTUAL FIDUCIARIA	\$ 9.403	\$ 7.885	-16,14%	1%
13 FIDUAGRARIA	\$ 7.530	\$ 7.264	-3,53%	1%
14 CREDICORP CAPITAL FIDUCIARIA	\$ 5.181	\$ 7.154	38,10%	1%
15 SERVITRUST GNB SUDAMERIS	\$ 7.057	\$ 6.833	-3,16%	1%
16 FIDUCIARIA POPULAR	\$ 6.335	\$ 6.632	4,68%	1%
17 FIDUCIARIA CENTRAL	\$ 2.675	\$ 3.010	12,54%	0%
18 FIDUCIARIA COOMEVA	\$ 472	\$ 1.711	262,61%	0%
19 FIDUCOLDEX	\$ 1.584	\$ 1.473	-7,04%	0%
20 FIDUCIARIA RENTA 4 GLOBAL	\$ 27	\$ 28	4,69%	0%
21 ACCION FIDUCIARIA	\$ 7.508	\$ 6.854	-8,71%	1%
22 GESTION FIDUCIARIA	\$ 791	\$ 954	20,60%	0%
TOTAL	\$ 611.553	\$ 660.273	7,97%	100,00%

COMISIONES FCP SECTOR FIDUCIARIO POR ENTIDAD

Entidad	sep-18	sep-19	% Var Anual	% Part.
1 FIDUCIARIA BANCOLOMBIA	\$ 15.610	\$ 20.136	28,99%	64%
2 ALIANZA FIDUCIARIA	\$ 6.727	\$ 6.984	3,82%	22%
3 FIDUCIARIA DE OCCIDENTE	\$ 690	\$ 2.052	197,39%	7%
4 FIDUCIARIA CORFICOLOMBIANA	\$ 809	\$ 1.199	48,26%	4%
5 FIDUCIARIA CENTRAL	\$ 378	\$ 540	42,87%	2%
6 FIDUCOLDEX	\$ 169	\$ 148	-12,32%	0%
7 ITAÚ ASSET MANAGEMENT	\$ 143	\$ 127	-11,38%	0%
8 FIDUAGRARIA	\$ 107	\$ 112	4,32%	0%
9 FIDUCIARIA COLPATRIA	\$ 90	\$ 111	23,69%	0%
10 CREDICORP CAPITAL FIDUCIARIA	\$ -	\$ 94	0%	0%
11 FIDUCIARIA RENTA 4 GLOBAL	\$ -	\$ 64	0%	0%
TOTAL	\$ 24.723	\$ 31.567	27,68%	100,00%

COMISIONES NEGOCIOS FIDUCIARIOS POR ENTIDAD

Entidad	sep-18	sep-19	% Var Anual	% Part.
1 FIDUCIARIA LA PREVISORA	\$ 136.144	\$ 96.700	-28,97%	14%
2 CITITRUST COLOMBIA	\$ 78.732	\$ 86.136	9,40%	12%
3 ALIANZA FIDUCIARIA	\$ 70.554	\$ 80.954	14,74%	11%
4 FIDUAGRARIA	\$ 21.222	\$ 69.715	228,50%	10%
5 FIDUCIARIA BANCOLOMBIA	\$ 43.913	\$ 58.010	32,10%	8%
6 FIDUCIARIA DAVIVIENDA	\$ 44.811	\$ 54.872	22,45%	8%
7 FIDUCIARIA BOGOTA	\$ 44.372	\$ 51.362	15,75%	7%
8 FIDUCIARIA DE OCCIDENTE	\$ 18.497	\$ 21.727	17,46%	3%
9 FIDUCOLDEX	\$ 33.940	\$ 21.329	-37,16%	3%
10 FIDUCIARIA CORFICOLOMBIANA	\$ 19.250	\$ 21.145	9,84%	3%
11 ITAÚ ASSET MANAGEMENT	\$ 13.616	\$ 14.305	5,06%	2%
12 CREDICORP CAPITAL FIDUCIARIA	\$ 10.930	\$ 14.165	29,60%	2%
13 FIDUCIARIA COLPATRIA	\$ 13.268	\$ 13.090	-1,35%	2%
14 FIDUCIARIA POPULAR	\$ 7.715	\$ 12.824	66,22%	2%
15 FIDUCIARIA COOMEVA	\$ 8.039	\$ 11.223	39,61%	2%
16 ITAÚ SECURITIES SERVICES	\$ 5.070	\$ 10.922	115,44%	2%
17 FIDUCIARIA BNP PARIBAS	\$ 7.340	\$ 10.208	39,07%	1%
18 FIDUCIARIA CENTRAL	\$ 11.787	\$ 8.879	-24,67%	1%
19 BBVA FIDUCIARIA	\$ 6.015	\$ 6.673	10,95%	1%
20 FIDUCIARIA BTG PACTUAL	\$ 2.090	\$ 5.756	175,45%	1%
21 SERVITRUST GNB SUDAMERIS	\$ 4.815	\$ 5.379	11,71%	1%
22 OLD MUTUAL FIDUCIARIA	\$ 2.316	\$ 5.126	121,36%	1%
23 FIDUCIARIA COLMENA	\$ 2.159	\$ 2.197	1,77%	0%
24 FIDUCIARIA RENTA 4 GLOBAL	\$ 171	\$ 506	196,49%	0%
25 SANTANDER SECURITIES SERVICES	\$ -	\$ 160	0,00%	0%
26 ACCION FIDUCIARIA	\$ 23.698	\$ 21.059	-11,14%	3%
27 GESTION FIDUCIARIA	\$ 1.157	\$ 1.150	-0,54%	0%
TOTAL	\$ 631.619	\$ 705.569	11,71%	100,00%

INFORME GERENCIAL DE RESULTADOS DEL SECTOR FIDUCIARIO

Septiembre de 2019



ASOFIDUCIARIAS



SIGAF
Sistema de Información Gerencial
de la Asociación de Fiduciarias

RANKINGS

TOTAL INGRESOS POR SOCIEDAD FIDUCIARIA

Entidad	sep-18	sep-19	% Var Anual	% Part.
1 FIDUCIARIA BANCOLOMBIA	\$ 244.400	\$ 284.169	16,27%	20%
2 ALIANZA FIDUCIARIA	\$ 157.995	\$ 180.558	14,28%	13%
3 FIDUCIARIA BOGOTA	\$ 122.795	\$ 135.358	10,23%	10%
4 FIDUCIARIA LA PREVISORA	\$ 159.650	\$ 126.877	-20,53%	9%
5 FIDUCIARIA DAVIVIENDA	\$ 94.838	\$ 116.428	22,76%	8%
6 CITITRUST COLOMBIA	\$ 87.724	\$ 85.708	-2,30%	6%
7 FIDUAGRARIA	\$ 28.752	\$ 77.090	168,12%	5%
8 BBVA FIDUCIARIA	\$ 49.974	\$ 55.436	10,93%	4%
9 FIDUCIARIA DE OCCIDENTE	\$ 47.765	\$ 54.182	13,43%	4%
10 FIDUCIARIA CORFICOLOMBIANA	\$ 42.769	\$ 47.539	11,15%	3%
11 ITAÚ ASSET MANAGEMENT	\$ 27.044	\$ 30.012	10,97%	2%
12 FIDUCIARIA COLPATRIA	\$ 32.081	\$ 26.173	-18,42%	2%
13 FIDUCOLDEX	\$ 35.525	\$ 22.950	-35,40%	2%
14 CREDICORP CAPITAL FIDUCIARIA	\$ 16.193	\$ 21.413	32,23%	2%
15 FIDUCIARIA POPULAR	\$ 17.562	\$ 19.515	11,12%	1%
16 OLD MUTUAL FIDUCIARIA	\$ 11.719	\$ 13.011	11,03%	1%
17 FIDUCIARIA CENTRAL	\$ 14.711	\$ 12.763	-13,24%	1%
18 FIDUCIARIA COOMEVA	\$ 8.496	\$ 12.934	52,24%	1%
19 SERVITRUST GNB SUDAMERIS	\$ 11.898	\$ 12.235	2,83%	1%
20 FIDUCIARIA COLMENA	\$ 10.015	\$ 11.277	12,60%	1%
21 FIDUCIARIA BNP PARIBAS	\$ 10.446	\$ 10.832	3,69%	1%
22 ITAÚ SECURITIES SERVICES	\$ 5.997	\$ 10.922	82,13%	1%
23 FIDUCIARIA BTG PACTUAL	\$ 2.122	\$ 5.756	171,23%	0%
24 FIDUCIARIA RENTA 4 GLOBAL	\$ 197	\$ 620	214,07%	0%
25 SANTANDER SECURITIES SERVICES	\$ -	\$ 160	0,00%	0%
26 ACCION FIDUCIARIA	\$ 31.206	\$ 27.913	-10,55%	2%
27 GESTION FIDUCIARIA	\$ 1.962	\$ 2.118	7,99%	0%
TOTAL	\$1.273.834	\$1.403.949	10,21%	100,00%

TOTAL ACTIVOS ADMINISTRADOS POR NATURALEZA DE RECURSOS

Entidad	Naturaleza Privada	Naturaleza Pública	Total
1 CITITRUST COLOMBIA	\$ 135.190.561	\$ -	\$ 135.190.561
2 FIDUCIARIA BANCOLOMBIA	\$ 86.419.928	\$ 9.940.188	\$ 96.360.116
3 FIDUCIARIA BOGOTA	\$ 45.961.382	\$ 27.782.698	\$ 73.744.080
4 ALIANZA FIDUCIARIA	\$ 59.974.769	\$ 4.853.598	\$ 64.828.367
5 FIDUCIARIA LA PREVISORA	\$ 1.590.110	\$ 38.740.462	\$ 40.330.572
6 FIDUCIARIA DE OCCIDENTE	\$ 16.870.375	\$ 19.305.425	\$ 36.175.800
7 FIDUCIARIA CORFICOLOMBIANA	\$ 24.788.849	\$ 1.012.486	\$ 25.801.335
8 FIDUCIARIA DAVIVIENDA	\$ 20.392.936	\$ 4.070.849	\$ 24.463.786
9 ITAÚ ASSET MANAGEMENT	\$ 15.358.443	\$ 1.202.772	\$ 16.561.216
10 BBVA FIDUCIARIA	\$ 7.668.969	\$ 7.712.011	\$ 15.380.981
11 ITAÚ SECURITIES SERVICES	\$ 9.420.739	\$ -	\$ 9.420.739
12 FIDUCIARIA COLPATRIA	\$ 7.613.366	\$ 1.589.726	\$ 9.203.092
13 CREDICORP CAPITAL FIDUCIARIA	\$ 8.833.177	\$ 280.455	\$ 9.113.633
14 FIDUCOLDEX	\$ 624.673	\$ 8.439.560	\$ 9.064.233
15 FIDUCIARIA BNP PARIBAS	\$ 7.570.117	\$ -	\$ 7.570.117
16 FIDUCIARIA POPULAR	\$ 1.816.705	\$ 2.328.500	\$ 4.145.204
17 FIDUAGRARIA	\$ 1.066.132	\$ 2.695.438	\$ 3.761.570
18 FIDUCIARIA COOMEVA	\$ 3.717.114	\$ -	\$ 3.717.114
19 OLD MUTUAL FIDUCIARIA	\$ 2.560.666	\$ 1.117.964	\$ 3.678.630
20 FIDUCIARIA CENTRAL	\$ 2.965.072	\$ 432.564	\$ 3.397.635
21 SERVITRUST GNB SUDAMERIS	\$ 3.248.481	\$ 128.322	\$ 3.376.803
22 FIDUCIARIA COLMENA	\$ 3.039.287	\$ 23.400	\$ 3.062.687
23 SANTANDER SECURITIES SERVICES	\$ 5.092	\$ 1.505.115	\$ 1.510.208
24 FIDUCIARIA BTG PACTUAL	\$ 1.333.447	\$ -	\$ 1.333.447
25 FIDUCIARIA RENTA 4 GLOBAL	\$ 206.471	\$ -	\$ 206.471
TOTAL	\$ 468.236.863	\$ 133.161.534	\$ 601.398.396

INFORME GERENCIAL DE RESULTADOS DEL SECTOR FIDUCIARIO

Septiembre de 2019



ASOFIDUCIARIAS



SIGAF
Sistema de Información Gerencial
de la Asociación de Fiduciarias

RANKINGS

ACTIVOS ADMINISTRADOS (PORTAFOLIO + CUSTODIA)

Entidad	sep-18	sep-19	% Var Anual	% Part.
1 CITITRUST COLOMBIA	100.706.055	134.725.938	33,78%	40%
2 FIDUCIARIA BANCOLOMBIA	31.013.873	36.101.175	16,40%	11%
3 FIDUCIARIA LA PREVISORA	30.407.182	32.498.508	6,88%	10%
4 FIDUCIARIA BOGOTA	26.817.231	31.111.078	16,01%	9%
5 FIDUCIARIA DE OCCIDENTE	20.020.032	22.983.054	14,80%	7%
6 ALIANZA FIDUCIARIA	12.662.002	14.974.435	18,26%	4%
7 FIDUCIARIA DAVIVIENDA	8.332.079	9.965.716	19,61%	3%
8 ITAÚ SECURITIES SERVICES	6.440.933	9.376.500	45,58%	3%
9 BBVA FIDUCIARIA	7.019.082	7.865.111	12,05%	2%
10 FIDUCIARIA BNP PARIBAS	2.241.841	7.191.555	220,79%	2%
11 FIDUCOLDEX	6.241.673	6.692.718	7,23%	2%
12 FIDUCIARIA CORFICOLOMBIANA	3.381.780	3.727.231	10,22%	1%
13 OLD MUTUAL FIDUCIARIA	3.396.740	3.630.733	6,89%	1%
14 ITAÚ ASSET MANAGEMENT	2.190.775	2.523.319	15,18%	1%
15 FIDUCIARIA POPULAR	1.684.431	1.821.313	8,13%	1%
16 SANTANDER SECURITIES SERVICES	-	1.510.208		0%
17 FIDUCIARIA COLMENA	1.144.658	1.451.774	26,83%	0%
18 CREDICORP CAPITAL FIDUCIARIA	756.371	1.396.110	84,58%	0%
19 FIDUCIARIA COLPATRIA	1.130.794	1.107.674	-2,04%	0%
20 FIDUCIARIA BTG PACTUAL	668.074	1.079.934	61,65%	0%
21 FIDUAGRARIA	715.106	731.809	2,34%	0%
22 SERVITRUST GNB SUDAMERIS	802.800	728.972	-9,20%	0%
23 FIDUCIARIA CENTRAL	533.038	586.392	10,01%	0%
24 FIDUCIARIA COOMEVA	108.161	190.187	75,84%	0%
25 FIDUCIARIA RENTA 4 GLOBAL	8.214	91.292	1011,37%	0%
26 ACCIÓN FIDUCIARIA	758.562	799.550	5,40%	0%
27 GESTIÓN FIDUCIARIA	144.294	164.797	14,21%	0%
TOTAL	\$269.325.781	\$335.027.082	24,39%	100,00%

Asset Management: FIC + FCP + FPV + Recursos de la Seguridad Social +Fiducia de Inversión + Custodia de Valores

ACTIVOS ADMINISTRADOS DEMÁS LÍNEAS DE FIDUCIA

Entidad	sep-18	sep-19	% Var Anual	% Part.
1 FIDUCIARIA BANCOLOMBIA	50.340.751	60.258.941	19,70%	21%
2 ALIANZA FIDUCIARIA	43.555.993	49.853.932	14,46%	17%
3 FIDUCIARIA BOGOTA	41.056.690	42.633.002	3,84%	15%
4 FIDUCIARIA CORFICOLOMBIANA	16.963.705	22.074.104	30,13%	8%
5 FIDUCIARIA DAVIVIENDA	13.151.614	14.498.070	10,24%	5%
6 ITAÚ ASSET MANAGEMENT	12.707.365	14.037.897	10,47%	5%
7 FIDUCIARIA DE OCCIDENTE	12.510.013	13.192.747	5,46%	5%
8 FIDUCIARIA COLPATRIA	7.812.769	8.095.418	3,62%	3%
9 FIDUCIARIA LA PREVISORA	6.907.684	7.832.064	13,38%	3%
10 CREDICORP CAPITAL FIDUCIARIA	6.691.157	7.717.522	15,34%	3%
11 BBVA FIDUCIARIA	3.974.455	7.515.870	89,10%	3%
12 FIDUCIARIA COOMEVA	2.619.342	3.526.926	34,65%	1%
13 FIDUAGRARIA	2.316.276	3.029.760	30,80%	1%
14 FIDUCIARIA CENTRAL	2.084.290	2.811.243	34,88%	1%
15 SERVITRUST GNB SUDAMERIS	2.547.951	2.647.831	3,92%	1%
16 FIDUCOLDEX	1.904.206	2.371.515	24,54%	1%
17 FIDUCIARIA POPULAR	2.242.914	2.323.891	3,61%	1%
18 FIDUCIARIA COLMENA	1.589.178	1.610.912	1,37%	1%
19 CITITRUST COLOMBIA	497.985	464.623	-6,70%	0%
20 FIDUCIARIA BNP PARIBAS	-	378.562		0%
21 FIDUCIARIA BTG PACTUAL	193.078	253.513	31,30%	0%
22 FIDUCIARIA RENTA 4 GLOBAL	59.846	115.179	92,46%	0%
23 OLD MUTUAL FIDUCIARIA	47.868	47.897	0,06%	0%
24 ITAÚ SECURITIES SERVICES	71.215	44.239	-37,88%	0%
25 SANTANDER SECURITIES SERVICES	-	-		0%
26 ACCIÓN FIDUCIARIA	16.042.011	17.440.587	9%	6%
27 GESTIÓN FIDUCIARIA	254.020	194.431	-23%	0%
TOTAL	\$248.142.374	\$284.970.679	14,84%	100,00%

Demás Negocios Fiduciarios: Fiducia de Administración + Fiducia Inmobiliaria + Fiducia en Garantía

RANKINGS

CUSTODIA DE VALORES POR SUBTIPO

Entidad	FIC	OTROS PORTAFOLIOS	IEP	IED	Total
1 CITITRUST COLOMBIA	\$ 51.827.360	\$ 22.147.191	\$ 109.364.579	\$ 3.214.168	\$ 186.553.298
2 FIDUCIARIA BNP PARIBAS	\$ 11.283.984	\$ 2.856.784	\$ 1.521.488	\$ 111.341	\$ 15.773.597
3 ITAÚ SECURITIES SERVICES	\$ 2.563.448	\$ 4.677.623	\$ 4.434.569	\$ 264.308	\$ 11.939.948
4 SANTANDER SECURITIES SERVICES	\$ -	\$ 1.505.115	\$ 5.092	\$ -	\$ 1.510.208
TOTAL	\$ 65.674.792	\$ 31.186.713	\$ 115.325.728	\$ 3.589.817	\$ 215.777.050
COMISIÓN/ACTIVOS CUSTODIADOS	0,03%	0,02%	0,10%	0,02%	0,07%

CUSTODIA DE IEP: FLUJOS DE IEP Y COMPRAS NETAS DE EXTRANJEROS EN TES

